



## **Città di Medicina**

Via Libertà 103 – 40059 Medicina (BO)  
Partita I.V.A. 00508891207 – Cod. Fisc. 00421580374  
Tel 0516979254 – Fax 0516979255

[www.comune.medicina.bo.it](http://www.comune.medicina.bo.it) – [elettorale@medicina.provincia.bologna.it](mailto:elettorale@medicina.provincia.bologna.it)



### **Ufficio Elettorale**

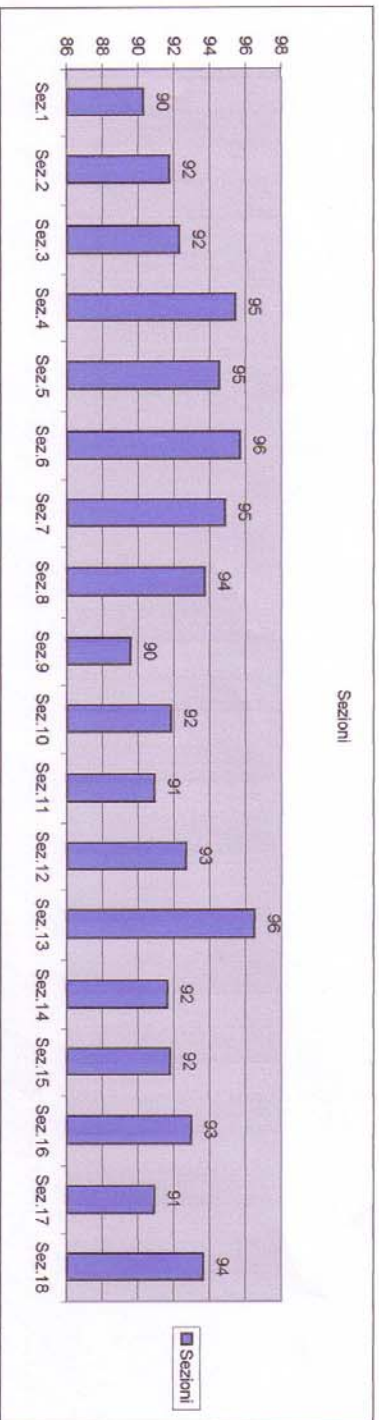
# Risultati Elezioni Politiche 21 aprile 1996

AFFLUENZA ALLE URNE ORE 22,00:

92,8

Elezioni Politiche 1996 - Senato

Sezioni	Votanti		Totale	Hanno votato		TOTALE	M %	F %	TOT % (ore 22,00)	Affluenza Anno 1994	Differenza %
	M	F		Maschi	Femmine						
Sez. n. 1	Medicina	255	343	598	233	307	540	91,4	89,5	90,3	
Sez. n. 2	Medicina	290	364	654	271	329	600	93,4	90,4	91,7	
Sez. n. 3	Medicina	315	320	635	294	292	586	93,3	91,3	92,3	
Sez. n. 4	Medicina	312	322	634	302	303	605	96,8	94,1	95,4	
Sez. n. 5	Medicina	325	352	677	309	331	640	95,1	94,0	94,5	
Sez. n. 6	Medicina	281	296	577	269	283	552	95,7	95,6	95,7	
Sez. n. 7	Medicina	283	299	582	272	280	552	96,1	93,6	94,8	
Sez. n. 8	Medicina	185	229	414	178	210	388	96,2	91,7	93,7	
Sez. n. 9	Medicina	225	244	469	207	213	420	92,0	87,3	89,6	
Sez. n. 10	Medicina	288	311	599	263	287	550	91,3	92,3	91,8	
Sez. n. 11	Medicina	254	240	494	231	218	449	90,9	90,8	90,9	
Sez. n. 12	Villa Fontana	227	250	477	214	228	442	94,3	91,2	92,7	
Sez. n. 13	Villa Fontana	186	184	370	180	177	357	96,8	96,2	96,5	
Sez. n. 14	Villa Fontana	227	239	466	209	218	427	92,1	91,2	91,6	
Sez. n. 15	Villa Fontana	227	223	450	207	206	413	91,2	92,4	91,8	
Sez. n. 16	S. Antonio	307	318	625	289	292	581	94,1	91,8	93,0	
Sez. n. 17	Portonovo	260	267	527	242	237	479	93,1	88,8	90,9	
Sez. n. 18	Ganzanigo	325	334	659	307	310	617	94,5	92,8	93,6	
		4.772	5.135	9.907	4.477	4.721	9.198	93,8	91,9	92,8	
										94,5	-1,7

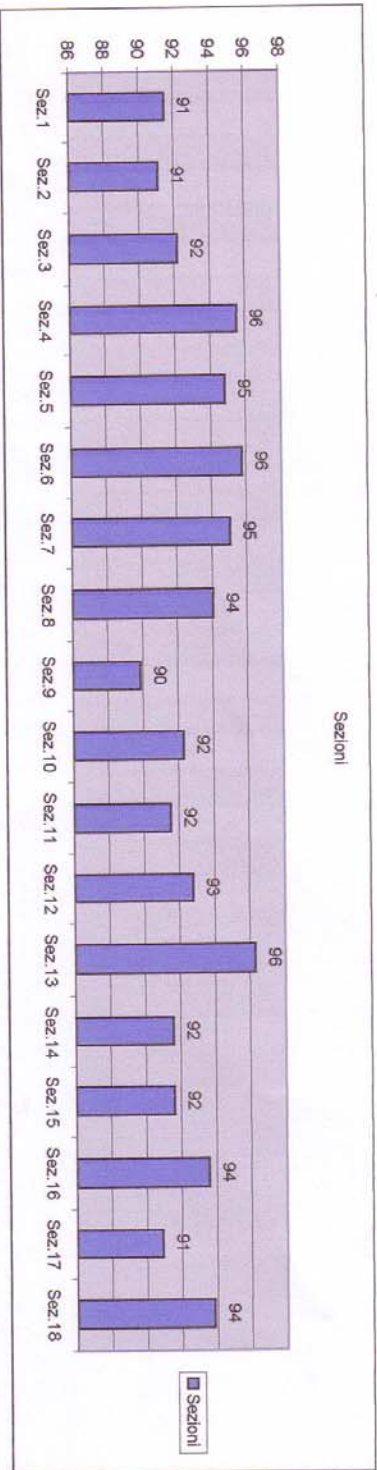


AFFLUENZA ALLE URNE ORE 22,00:

93,0

Elezioni Politiche 1996 - Camera

Sezioni	Votanti		Totale	Hanno votato		TOTALE	M %	F %	TOT % (ore 22,00)	Affluenza Anno 1994	Differenza %
	M	F		Maschi	Femmine						
Sez. n. 1 Medicina	275	371	646	258	333	591	93,8	89,8	91,5		
Sez. n. 2 Medicina	319	389	708	294	351	645	92,2	90,2	91,1		
Sez. n. 3 Medicina	351	350	701	325	321	646	92,6	91,7	92,2		
Sez. n. 4 Medicina	357	355	712	344	336	680	96,4	94,6	95,5		
Sez. n. 5 Medicina	356	392	748	339	370	709	95,2	94,4	94,8		
Sez. n. 6 Medicina	304	330	634	290	317	607	95,4	96,1	95,7		
Sez. n. 7 Medicina	312	331	643	300	311	611	96,2	94,0	95,0		
Sez. n. 8 Medicina	211	242	453	204	222	426	96,7	91,7	94,0		
Sez. n. 9 Medicina	246	267	513	227	234	461	92,3	87,6	89,9		
Sez. n. 10 Medicina	315	332	647	289	308	597	91,7	92,8	92,3		
Sez. n. 11 Medicina	286	267	553	245	261	506	85,7	97,8	91,5		
Sez. n. 12 Villa Fontana	243	268	511	229	245	474	94,2	91,4	92,8		
Sez. n. 13 Villa Fontana	203	200	403	197	191	388	97,0	95,5	96,3		
Sez. n. 14 Villa Fontana	248	262	510	227	240	467	91,5	91,6	91,6		
Sez. n. 15 Villa Fontana	245	231	476	224	212	436	91,4	91,8	91,6		
Sez. n. 16 S. Antonio	335	347	682	317	321	638	94,6	92,5	93,5		
Sez. n. 17 Portonovo	296	308	604	275	274	549	92,9	89,0	90,9		
Sez. n. 18 Ganzanigo	369	377	746	349	351	700	94,6	93,1	93,8		
	5.271	5.619	10.890	4.933	5.198	10.131	93,6	92,5	93,0	94,6	-1,6

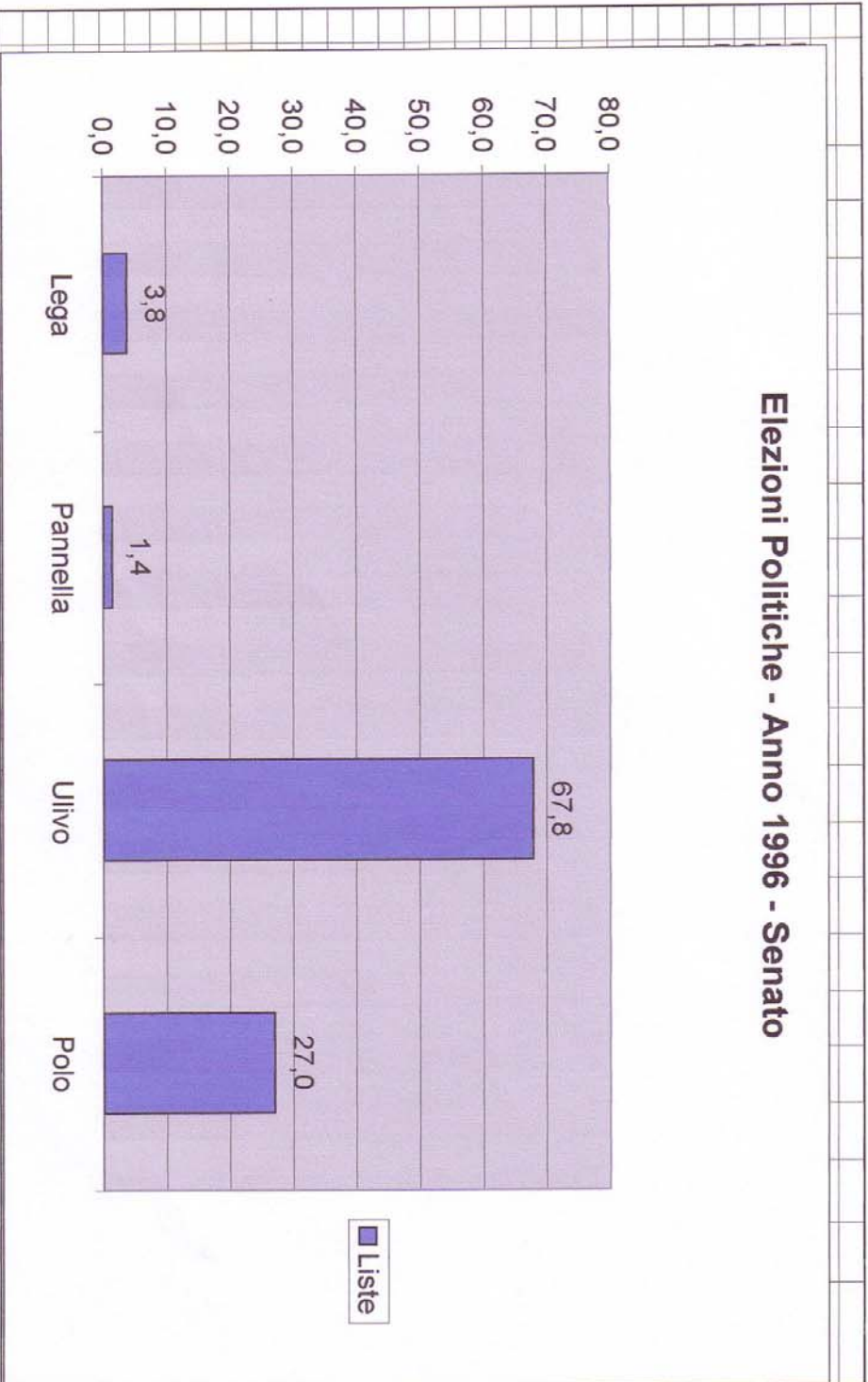




**Elezioni Politiche - Anno 1996 - Senato**

Liste	Sezioni - Valori assoluti																		Tot	%
	1	2	3	4	5	6	7	8	9	10	11	12	13	14	15	16	17	18		
1 Lega	21	26	36	16	22	14	15	16	13	17	17	21	12	19	14	14	13	27	333	3,8
2 Pannella	9	7	9	4	3	6	2	9	4	6	6	10	8	6	22	3	3	9	126	1,4
3 Ulivo	343	335	340	435	417	358	424	284	269	402	259	275	234	286	268	366	321	391	6.007	67,8
4 Polo	146	209	174	131	168	160	99	67	120	107	152	124	89	101	87	172	131	157	2.394	27,0
5																			0	0,0
6																			0	0,0
7																			0	0,0
8																			0	0,0
9																			0	0,0
10																			0	0,0
11																			0	0,0
12																			0	0,0
	519	577	559	586	610	538	540	376	406	532	434	430	343	412	391	555	468	584	8.860	
Sezioni - Valori %																				
Liste	1	2	3	4	5	6	7	8	9	10	11	12	13	14	15	16	17	18	Tot	
1 Lega	4,0	4,5	6,4	2,7	3,6	2,6	2,8	4,3	3,2	3,2	3,9	4,9	3,5	4,6	3,6	2,5	2,8	4,6	3,8	
2 Pannella	1,7	1,2	1,6	0,7	0,5	1,1	0,4	2,4	1,0	1,1	1,4	2,3	2,3	1,5	5,6	0,5	0,6	1,5	1,4	
3 Ulivo	66,1	58,1	60,8	74,2	68,4	66,5	78,5	75,5	66,3	75,6	59,7	64,0	68,2	69,4	68,5	65,9	68,6	67,0	67,8	
4 Polo	28,1	36,2	31,1	22,4	27,5	29,7	18,3	17,8	29,6	20,1	35,0	28,8	25,9	24,5	22,3	31,0	28,0	26,9	27,0	
5	0,0	0,0	0,0	0,0	0,0	0,0	0,0	0,0	0,0	0,0	0,0	0,0	0,0	0,0	0,0	0,0	0,0	0,0	0,0	
6	0,0	0,0	0,0	0,0	0,0	0,0	0,0	0,0	0,0	0,0	0,0	0,0	0,0	0,0	0,0	0,0	0,0	0,0	0,0	
7	0,0	0,0	0,0	0,0	0,0	0,0	0,0	0,0	0,0	0,0	0,0	0,0	0,0	0,0	0,0	0,0	0,0	0,0	0,0	
8	0,0	0,0	0,0	0,0	0,0	0,0	0,0	0,0	0,0	0,0	0,0	0,0	0,0	0,0	0,0	0,0	0,0	0,0	0,0	
9	0,0	0,0	0,0	0,0	0,0	0,0	0,0	0,0	0,0	0,0	0,0	0,0	0,0	0,0	0,0	0,0	0,0	0,0	0,0	
10	0,0	0,0	0,0	0,0	0,0	0,0	0,0	0,0	0,0	0,0	0,0	0,0	0,0	0,0	0,0	0,0	0,0	0,0	0,0	
11	0,0	0,0	0,0	0,0	0,0	0,0	0,0	0,0	0,0	0,0	0,0	0,0	0,0	0,0	0,0	0,0	0,0	0,0	0,0	
12	0,0	0,0	0,0	0,0	0,0	0,0	0,0	0,0	0,0	0,0	0,0	0,0	0,0	0,0	0,0	0,0	0,0	0,0	0,0	

### Elezioni Politiche - Anno 1996 - Senato



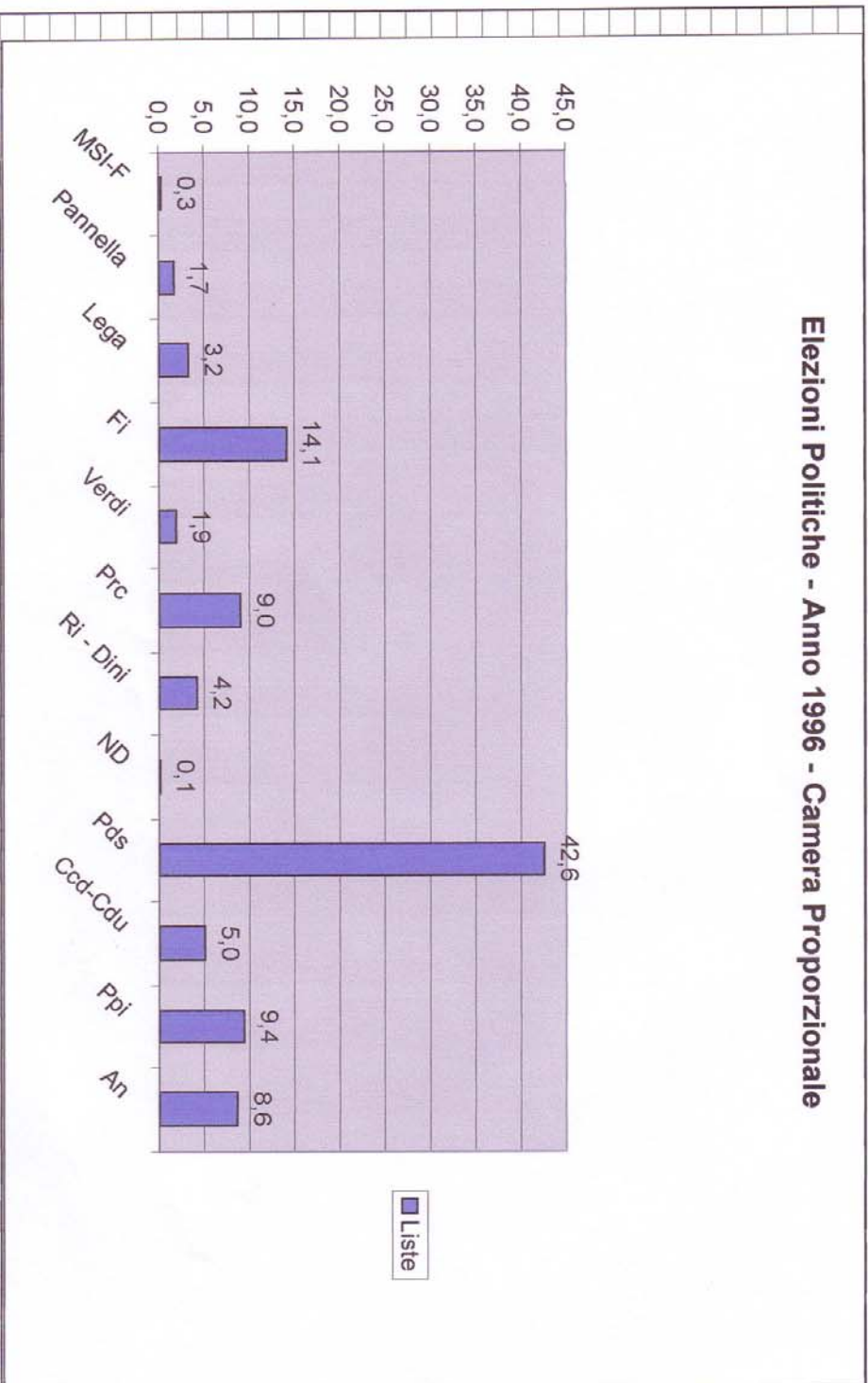
Elezioni Politiche 1996 - Camera - Proporzionale

**Elezioni Politiche - Anno 1996 - Camera - PROPORZIONALE**

Liste	Sezioni - Valori assoluti																		Tot	%
	1	2	3	4	5	6	7	8	9	10	11	12	13	14	15	16	17	18		
	Medicina Capoluogo																			
1 MSIF	0	2	2	2	1	2	1	2	2	1	4	1	0	2	0	0	0	3	25	0,3
2 Pannella	11	7	14	13	3	13	1	9	7	5	8	11	5	11	19	9	6	10	162	1,7
3 Lega	22	20	33	19	18	15	14	8	17	17	17	17	13	18	15	13	15	27	316	3,2
4 Fi	108	125	88	67	118	97	67	39	61	75	69	55	49	46	51	117	64	82	1.378	14,1
5 Verdi	10	19	16	7	15	19	9	8	5	18	7	11	4	10	3	5	7	11	184	1,9
6 Prc	71	59	52	67	57	38	65	40	42	55	35	42	37	50	32	33	45	56	876	9,0
7 Ri - Dini	11	35	22	31	31	39	20	15	18	21	11	16	13	17	21	19	15	51	406	4,2
8 ND	1	2	1	2	0	0	0	1	0	0	0	4	0	0	1	0	1	0	13	0,1
9 Pds	240	189	227	294	282	244	356	218	181	274	175	172	153	188	198	272	268	225	4.156	42,6
10 Ccd-Cdu	15	32	34	38	33	21	8	11	18	25	48	25	22	31	28	28	30	42	489	5,0
11 Poi	40	54	66	75	76	47	29	28	54	54	51	48	45	39	27	67	25	91	916	9,4
12 An	48	75	68	38	49	56	29	29	52	30	58	49	28	40	19	58	52	63	841	8,6
	577	619	623	653	683	591	600	414	448	575	483	451	369	452	414	621	528	661	9.762	
	Sezioni - Valori %																			
	Medicina Capoluogo																			
Liste	1	2	3	4	5	6	7	8	9	10	11	12	13	14	15	16	17	18	Tot	
1 MSIF	0,0	0,3	0,3	0,3	0,1	0,3	0,2	0,5	0,4	0,2	0,8	0,2	0,0	0,4	0,0	0,0	0,0	0,5	0,3	
2 Pannella	1,9	1,1	2,2	2,0	0,4	2,2	0,2	2,2	1,6	0,9	1,7	2,4	1,4	2,4	4,6	1,4	1,1	1,5	1,7	
3 Lega	3,8	3,2	5,3	2,9	2,6	2,5	2,5	3,4	1,8	3,0	3,5	3,8	3,5	4,0	3,6	2,1	2,8	4,1	3,2	
4 Fi	18,7	20,2	14,1	10,3	17,3	16,4	11,2	9,4	13,6	13,0	14,3	12,2	13,3	10,2	12,3	18,8	12,1	12,4	14,1	
5 Verdi	1,7	3,1	2,6	1,1	2,2	3,2	1,5	1,9	1,1	3,1	1,4	2,4	1,1	2,2	0,7	0,8	1,3	1,7	1,9	
6 Prc	12,3	9,5	8,3	10,3	8,3	6,4	10,8	9,7	9,4	9,6	7,2	9,3	10,0	11,1	7,7	5,3	8,5	8,5	9,0	
7 Ri - Dini	1,9	5,7	3,5	4,7	4,5	6,6	3,3	3,6	4,0	3,7	2,3	3,5	3,5	3,8	5,1	3,1	2,8	7,7	4,2	
8 ND	0,2	0,3	0,2	0,3	0,0	0,0	0,0	0,2	0,0	0,0	0,0	0,9	0,0	0,0	0,0	0,2	0,0	0,2	0,0	0,1
9 Pds	41,6	30,5	36,4	45,0	41,3	41,3	59,3	52,7	40,4	47,7	36,2	38,1	41,5	41,6	47,8	43,8	50,8	34,0	42,6	
10 Ccd-Cdu	2,6	5,2	5,5	5,8	4,8	4,8	3,6	1,3	2,7	4,0	4,3	3,9	5,5	6,0	6,9	6,8	4,5	5,7	6,4	5,0
11 Poi	6,9	8,7	10,6	11,5	11,1	8,0	4,8	6,8	12,1	9,4	10,6	10,6	12,2	8,6	6,5	10,8	4,7	13,8	9,4	
12 An	8,3	12,1	10,9	5,8	7,2	9,5	4,8	7,0	11,6	5,2	12,0	10,9	7,6	8,8	4,6	9,3	9,8	9,5	8,6	
	100	100	100	100	100	100	100	100	100	100	100	100	100	100	100	100	100	100	100	



### Elezioni Politiche - Anno 1996 - Camera Proporzionale



Elezioni Politiche 1996 - Camera - Uninominate

**Elezioni Politiche - Anno 1996 - Camera - Uninominate**

Liste	Sezioni - Valori assoluti																		Tot	%		
	1	2	3	4	5	6	7	8	9	10	11	12	13	14	15	16	17	18				
1 Ulivo	377	364	399	493	463	391	475	316	303	444	304	309	261	312	289	398	360	465	6.723	70,0		
2 Polo	177	238	205	151	205	191	115	88	140	134	173	142	107	134	124	206	163	190	2.883	30,0		
3																			0	0,0		
4																			0	0,0		
5																			0	0,0		
6																			0	0,0		
7																			0	0,0		
8																			0	0,0		
9																			0	0,0		
10																			0	0,0		
11																			0	0,0		
12																			0	0,0		
	554	602	604	644	668	582	590	404	443	578	477	451	368	446	413	604	523	655	9.606			
Sezioni - Valori %																						
Liste	Medicina Capoluogo										Fossat		Villa Fontana			S. Ant.		Polo		Ganz		Tot
	1	2	3	4	5	6	7	8	9	10	11	12	13	14	15	16	17	18				
1 Ulivo	68,1	60,5	66,1	76,6	69,3	67,2	80,5	78,2	68,4	76,8	63,7	68,5	70,9	70,0	70,0	65,9	68,8	71,0	70,0			
2 Polo	31,9	39,5	33,9	23,4	30,7	32,8	19,5	21,8	31,6	23,2	36,3	31,5	29,1	30,0	30,0	34,1	31,2	29,0	30,0			
3	0,0	0,0	0,0	0,0	0,0	0,0	0,0	0,0	0,0	0,0	0,0	0,0	0,0	0,0	0,0	0,0	0,0	0,0	0,0			
4	0,0	0,0	0,0	0,0	0,0	0,0	0,0	0,0	0,0	0,0	0,0	0,0	0,0	0,0	0,0	0,0	0,0	0,0	0,0			
5	0,0	0,0	0,0	0,0	0,0	0,0	0,0	0,0	0,0	0,0	0,0	0,0	0,0	0,0	0,0	0,0	0,0	0,0	0,0			
6	0,0	0,0	0,0	0,0	0,0	0,0	0,0	0,0	0,0	0,0	0,0	0,0	0,0	0,0	0,0	0,0	0,0	0,0	0,0			
7	0,0	0,0	0,0	0,0	0,0	0,0	0,0	0,0	0,0	0,0	0,0	0,0	0,0	0,0	0,0	0,0	0,0	0,0	0,0			
8	0,0	0,0	0,0	0,0	0,0	0,0	0,0	0,0	0,0	0,0	0,0	0,0	0,0	0,0	0,0	0,0	0,0	0,0	0,0			
9	0,0	0,0	0,0	0,0	0,0	0,0	0,0	0,0	0,0	0,0	0,0	0,0	0,0	0,0	0,0	0,0	0,0	0,0	0,0			
10	0,0	0,0	0,0	0,0	0,0	0,0	0,0	0,0	0,0	0,0	0,0	0,0	0,0	0,0	0,0	0,0	0,0	0,0	0,0			
11	0,0	0,0	0,0	0,0	0,0	0,0	0,0	0,0	0,0	0,0	0,0	0,0	0,0	0,0	0,0	0,0	0,0	0,0	0,0			
12	0,0	0,0	0,0	0,0	0,0	0,0	0,0	0,0	0,0	0,0	0,0	0,0	0,0	0,0	0,0	0,0	0,0	0,0	0,0			



### Elezioni Politiche - Anno 1996 - Camera - Uninominale

