



Comune di Medicina
Provincia di Bologna

Risultati
Elezioni Politiche
del 24 e 25 febbraio 2013

Servizi Demografici - Ufficio Elettorale - ©

Informazioni utili per la lettura dei dati

Sezioni

Le sezioni per l'attuale consultazione sono state modificate rispetto alle precedenti: da 15 si è passati a 16, con l'aggiunta di un seggio a Villa Fontana. Per tale ragione il confronto con gli anni precedenti relativo ad affluenze e risultati per singola sezione risulta difficoltoso e non troverebbe un riscontro reale.

Legenda

L'elaborazione dei dati ha reso necessario implementare il database con "sigle" identificative che non sono sempre corrispondenti con quelle comunemente utilizzate per l'identificazione della lista o partito.

Per le coalizioni le "sigle" utilizzate fanno riferimento alle iniziali del Nome e del Cognome del capolista.

Alla pagina 6 di questo opuscolo è disponibile l'elenco delle sigle con la rispettiva specifica, così da rendere ugualmente agevole la lettura dei dati di questa pubblicazione.

Intestazione Stampe

I dati riportati sono indicati come ufficiosi, in quanto le decisioni relative ai voti contestati o provvisoriamente non assegnati vengono riesaminate dagli Uffici centrali circoscrizionali per l'Elezione della Camera dei Deputati, e dagli Uffici elettorali regionali per l'elezione del Senato della Repubblica.

Sezioni, elenco vie e luoghi di riunione seggi.

SEZIONE 1 – MEDICINA CAPOLUOGO

P.zza Garibaldi, Via Cuscini, Via Della Pace, Via Landi, Via Massarenti, Via Pillio, Via Rinascita, Via Saffi, Via Vannini, Via Venturoli, Via Senza fissa dimora, A.I.R.E., Via irreperibile all'indirizzo.

Luogo di riunione: Scuole Elementari di Medicina G.Zanardi, via Skofja Loka n.6.

SEZIONE 2 – MEDICINA CAPOLUOGO

P.zza Della Repubblica, Via Abbondanza, Via Albergati, Via Baldazzi, Via Barletta, Via Campiona, Via Case Rosse, Via Castrizzara, Via Del Canale, Via Del Commercio, Via Del Lavoro, Via Dell'Amore, Via Della Cooperazione, Via Don Minzoni, Via Erbosa, Via Francesco Saverio Fabri, Via Grandi, Via Guazzaloca, Via Hercolani, Via Morara, Via Otto Marzo, Via San Rocco, Via Verdi.

Luogo di riunione: Scuole Elementari di Medicina G.Zanardi, via Skofja Loka n.6.

SEZIONE 3 – MEDICINA CAPOLUOGO

Via Carducci, Via Cartara, Via Comastri, Via Libertà, Via Maestri Del Lavoro, Via Martelli, Via Marzabotto, Via Matteotti, Via Nenni, Via Pascoli, Via Roslè, Via Sant'Anna, Via Skofja Loka, Via Zanardi.

Luogo di riunione: Scuole Elementari di Medicina G.Zanardi, via Skofja Loka n.6.

SEZIONE 4 – MEDICINA CAPOLUOGO

Via Arcieri, Via Armigeri, Via Barbarossa, Via Delle Fragole, Via Matilde di Canossa, Via Pertini, Via Piave, Via Pier da Medicina.

Luogo di riunione: Scuole Elementari di Medicina G.Zanardi, via Skofja Loka n.6.

SEZIONE 5 – MEDICINA CAPOLUOGO

Via Buoizzi, Via Coralupi Sante, Via De Gasperi, Via Giovani XXIII, Via Lama, Via Lombardi, Via Moro, Via Pastore, Via Preti, Via Romagnoli, Via S. Carlo, Via S.Paolo, Via Togliatti, Via Turati, Via Vancini.

Luogo di riunione: Scuole Elementari di Medicina G.Zanardi, via Skofja Loka n.6.

SEZIONE 6 – MEDICINA CAPOLUOGO

Via Battisti, Via Flosa, Via Medesano, Via Montanara, Via Orlandi, Via Sillaro.

Luogo di riunione: Scuole Elementari di Medicina G.Zanardi, via Skofja Loka n.6.

SEZIONE 7 – MEDICINA CAPOLUOGO

P.zza Costa A., P.zza Cuppini, Via Alighieri, Via Brandalise, Via Caduti di Cefalonia, Via Canedi, Via 2 Agosto 1980, Via Luminasi I., Via Luminasi N., Via Mazzini, Via Muzzaniga, Via Oberdan, Via Sabbioni, Via S.Vitale Est. (dal 2581 al 9999), Via XVI Aprile, Via Della Resistenza, Viale Gramsci

Luogo di riunione: Scuole Elementari di Medicina G.Zanardi, via Skofja Loka n.6.

SEZIONE 8 - FOSSATONE

Via Alessandro Volta, Via Bandite, Via Biancafarina, Via Chiesina, Via Da Vinci, Via Gabellina, Via Galilei, Via Galisano, Via Galliani, Via Passo Pecore, Via Roncarati, Via Sabbionara, Via S.Vitale Ovest (dal 3493 al 9999), Via Torricelli

Luogo di riunione: Ex Scuole di Fossatone, via San Vitale Ovest n.5426/A

SEZIONE 9 – VILLA FONTANA

P.zza della Partecipanza, Via Cantagrillo, Via Cappellaccio, Via Dell'Istituto, Via Ghiza, Via Rossi, Via S.Vitale Ovest (dall'1 al 3492), Via Sarti, Via Villafontana,

Luogo di riunione: Scuole Elementari di Villa Fontana, via Don Verlicchi n.187

SEZIONE 10 – VILLA FONTANA

P.zza Bersani G., Via Alpi, Via Berti Luigi, Via Bartolini, Via Cesari Cesare, Via Dalla Valle E., Via Del Pilastrino, Via Don Angelo Verdicchi, Via Don Sturzo, Via Facchini, Via Fasanina, Via Filippini, Via Gabusi Cesare, Via IV Novembre, Via Poggi, Via Ronzani Augusto, Via Rosta Gino, Via San Donino, Via Sacco e Vanzetti.

Luogo di riunione: Scuole Elementari di Villa Fontana, via Don Verlicchi n.187.

SEZIONE 11 – S.ANTONIO

Via S.Antonio, Via Barabana, Via Barilli, Via Bassa (dal 145 al 910), Via Bonora, Via Cappelletti, Via Ernesto Borrozzino, Via Idice, Via Imperiale, Via Fabbri R., Via Pioppa Storta, Via Rubbini.

Luogo di riunione: Centro Sociale S. Antonio Via Cappelletti Mario n.65

SEZIONE 12 - PORTONOVO

P.zza Song My, Via Alberone, Via Asinelli, Via Bassa (dal 1560 al 4755), Via Buda, Via Cavedagnone di mezzo, Via Del Signore, Via Dovesi, Via Dozza, Via Fantuzza, Via Merlo, Via Portonovo, Via S.Croce, Via Sangiorgi, Via Zambrini

Luogo di riunione: Ex Asilo nido di Portonovo, via Portonovo n.4018

SEZIONE 13 - GANZANIGO

Via Bercianti Euridia, Via Bottrigara, Via Brindalice, Via Bruno Baroncini, Via Curiel, Via Dalla Sfera, Via Ercolana, Via Ganzanigo, Via Mirri, Via Nuova, Via Fabbri P., Via Pedretti, Via Rondanetto, Via Stradellaccio, Via S.Vitale Est. (dall'1 al 2580)

Luogo di riunione: Ex Scuole Elementari di Ganzanigo, via Ganzanigo 124.

SEZIONE 14 – MEDICINA CAPOLUOGO

P.zza N.Sauro, Via Cavallotti, Via Corridoni, Via del Piano, Via dell'Artigianato, Via Fava Licurgo, Via Fornasini, Via Lamberti G., Via Marconi, Via Melega, Via Simoni, Via X Settembre.

Luogo di riunione: Scuole Elementari di Medicina G.Zanardi, via Skofja Loka n.6.

SEZIONE 15– MEDICINA CAPOLUOGO

P.zzale Berlinguer, Via Allende, Via Argentesi O., Via Biagi Giuseppe, Via Di Vittorio, Via Fratelli Cervi, Via Gasperini E., Via Osservanza, Via Romilly Sur Seine, Via Villa Gennai.

Luogo di riunione: Scuole Elementari di Medicina G.Zanardi, via Skofja Loka n.6.

SEZIONE 16 – VILLA FONTANA

Via Del Vigo, Via Fiorentina, Via Gaiana, Via Marchi Serio, Via Massarolo, Via Olmo, Via Ruzzola, Via San Tomaso, Via S. Salvatore, Via Scuole Vecchie.

Luogo di riunione: Scuole Elementari di Villa Fontana, via Don Verlicchi n.187.



ELENCO SEGGI E LORO COLLOCAZIONE

	SEGGIO	COLLOCAZIONE
1	Medicina Capoluogo	Scuole Elementari Zanardi
2	Medicina Capoluogo	Scuole Elementari Zanardi
3	Medicina Capoluogo	Scuole Elementari Zanardi
4	Medicina Capoluogo	Scuole Elementari Zanardi
5	Medicina Capoluogo	Scuole Elementari Zanardi
6	Medicina Capoluogo	Scuole Elementari Zanardi
7	Medicina Capoluogo	Scuole Elementari Zanardi
8	Fossatone	Ex – Asilo
9	Villa Fontana	Scuole Elementari E. Biagi
10	Villa Fontana	Scuole Elementari E. Biagi
11	S. Antonio	Centro Sociale
12	Portonovo	Ex – Asilo
13	Ganzanigo	Ex - Scuole
14	Medicina Capoluogo	Scuole Elementari Zanardi
15	Medicina Capoluogo	Scuole Elementari Zanardi
16	Villa Fontana	Scuole Elementari E. Biagi

SIGLE LISTE E COALIZIONI

LISTE CAMERA

	MSFT	Movimento sociale fiamma tricolore
	M.I.R.	Moderati in rivoluzione
	MPA	Grande Sud MPA
	LEGA	Lega Nord
	P.D.L.	Il Popolo della Libertà
	LA D.	La Destra
	IP	Intesa Popolare
	FDICDN	Fratelli d'Italia Centro Destra Nazionale
	IMLI	Io Amo l'Italia
	FN	Forza Nuova
	RC	Rivoluzione Civile
	FPFID	Fare per fermare il declino
	PCDL	Partito Comunista dei Lavoratori
	CDE	Centro Democratico
	PD	Partito Democratico
	SELV	Sinistra Ecologia Libertà con Vendola
	5STELLE	Movimento 5 stelle Beppegrillo.it
	LAGL	Lista Amnistia Giustizia Libertà
	CI	Casapound Italia
	PRI	Partito Repubblicano Italiano
	FFL	Fini Futuro e Libertà

	UDCDCU	Unione dei Democratici Cristiani e Democratici di Centro
	SCMI	Scelta Civica con Monti per l'Italia

LISTE SENATO

	FN	Forza Nuova
	CMPI	Con Monti per l'Italia
	FPFID	Fare per fermare il declino
	PD	Partito Democratico
	CDE	Centro Democratico
	SELV	Sinistra Ecologia Libertà con Vendola
	LDS	La Destra Storace
	LEGA	Lega Nord
	FDICDN	Fratelli d'Italia Centro Destra Nazionale
	P.D.L.	Il Popolo della Libertà
	MIRRT	Moderati in rivoluzione – Rosa Tricolore
	PRI	Partito Repubblicano Italiano
	IMLI	Io Amo l'Italia
	M5S	Movimento 5 stelle
	MSFT	Movimento sociale fiamma tricolore
	PCDL	Partito Comunista dei Lavoratori
	LAGL	Lista Amnistia Giustizia Libertà
	RCI	Rivoluzione Civile Ingroia

COALIZIONI CAMERA

LR	Movimento Sociale Fiamma Tricolore
SI.BE.	Moderati Italiani in Rivoluzione Grande Sud MPA Lega Nord Il Popolo della Libertà La Destra Intesa Popolare Fratelli d'Italia Centro Destra Nazionale
MCA	Io Amo l'Italia
RF	Forza Nuova
AI	Rivoluzione Civile Ingroia
OFG	Fare per fermare il declino
MF	Partito Comunista dei Lavoratori
PL.BE.	Centro Democratico Partito Democratico Sinistra Ecologia e Libertà con Vendola
G.P.G.	Movimento 5 Stelle Beppegrillo.it
GMP	Lista Amnistia Giustizia Libertà
SDS	Casapound Italia
F.T.	Partito Repubblicano Italiano
M.M.	Fini Futuro e Libertà Unione dei Democratici Cristiani e Democratici di Centro Scelta Civica con Monti per l'Italia

COALIZIONI SENATO

RF	Forza Nuova
MM	Con Monti per l'Italia
OFG	Fare per fermare il declino
P.B.	Partito Democratico Centro Democratico Sinistra Ecologia e Libertà con Vendola
S.B.	La Destra Storace Lega Nord Fratelli d'Italia Centro Destra Nazionale Il Popolo della Libertà Moderati Italiani in Rivoluzione - Rosa Tricolore
F.T.	Partito Repubblicano Italiano
MCA	Io Amo l'Italia
GPG	Movimento 5 Stelle
LR	Movimento Sociale Fiamma Tricolore
MF	Partito Comunista dei Lavoratori
GMP	Lista Amnistia Giustizia Libertà
AI	Rivoluzione Civile Ingroia

AFFLUENZA

ALLE

URNE



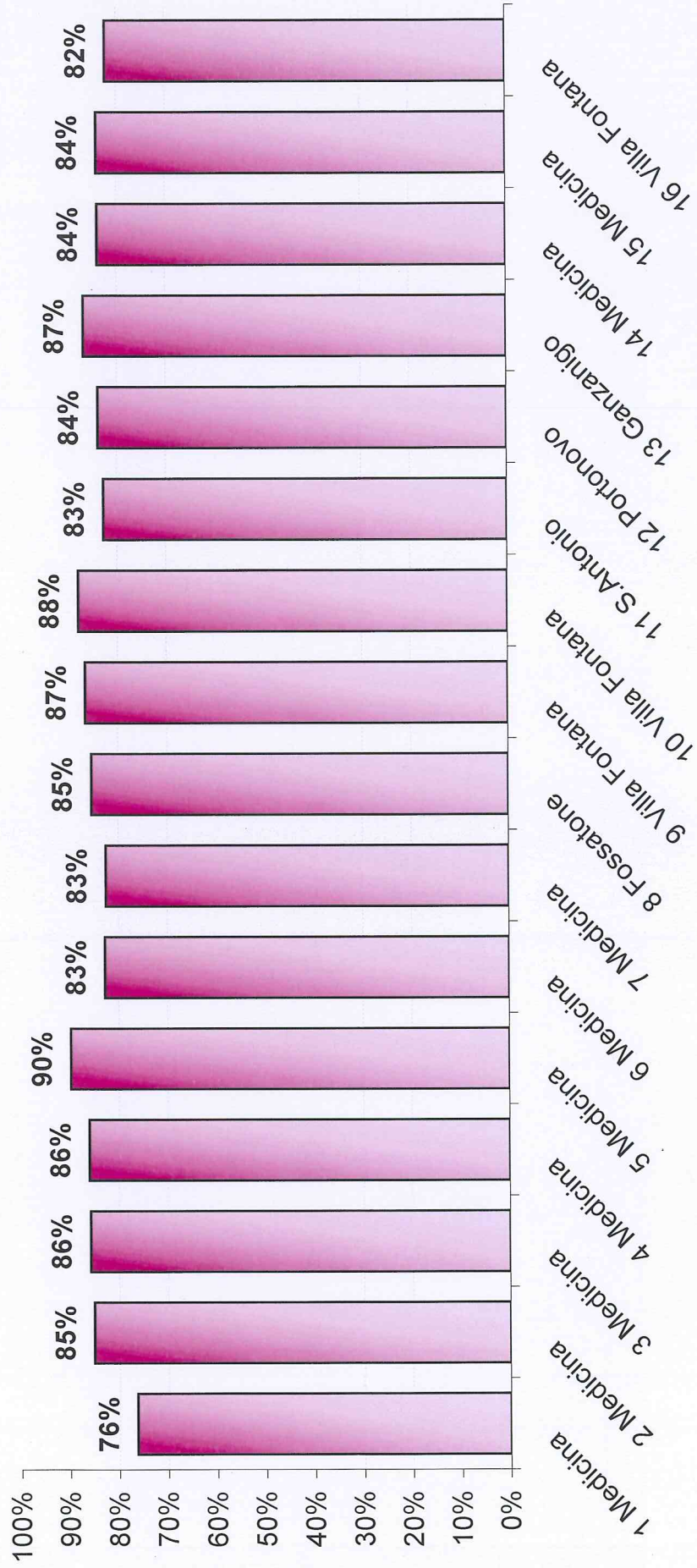
Votanti per Sezione

Sezioni 16 su 16

Sezione	Iscritti			Votanti			Percentuali		
	Maschi	Femmine	Totale	Maschi	Femmine	Totale	Maschi	Femmine	Totale
1	327	400	727	254	301	555	77,68	75,25	76,34
2	428	447	875	378	375	753	88,32	83,89	86,06
3	438	461	899	383	389	772	87,44	84,38	85,87
4	473	491	964	418	412	830	88,37	83,91	86,10
5	490	520	1.010	449	458	907	91,63	88,08	89,80
6	348	380	728	299	304	603	85,92	80,00	82,83
7	451	479	930	382	386	768	84,70	80,58	82,58
8	294	305	599	256	256	512	87,07	83,93	85,48
9	374	423	797	321	370	691	85,83	87,47	86,70
10	408	409	817	359	360	719	87,99	88,02	88,00
11	301	310	611	259	247	506	86,05	79,68	82,82
12	241	245	486	206	202	408	85,48	82,45	83,95
13	507	537	1.044	441	466	907	86,98	86,78	86,88
14	330	362	692	282	300	582	85,45	82,87	84,10
15	449	504	953	389	414	803	86,64	82,14	84,26
16	384	368	752	323	296	619	84,11	80,43	82,31

Totali	6.243	6.641	12.884	5.399	5.536	10.935	86,48	83,36	84,87
---------------	--------------	--------------	---------------	--------------	--------------	---------------	--------------	--------------	--------------

Camera Votanti lunedì 25 febbraio ore 15



Votanti per Sezione


Sezioni 16 su 16

Sezione	Iscritti			Votanti			Percentuali		
	Maschi	Femmine	Totale	Maschi	Femmine	Totale	Maschi	Femmine	Totale
1	305	373	678	236	282	518	77,38	75,60	76,40
2	392	424	816	344	353	697	87,76	83,25	85,42
3	396	426	822	345	358	703	87,12	84,04	85,52
4	450	457	907	397	381	778	88,22	83,37	85,78
5	452	487	939	413	430	843	91,37	88,30	89,78
6	318	357	675	273	283	556	85,85	79,27	82,37
7	426	455	881	361	367	728	84,74	80,66	82,63
8	278	283	561	241	235	476	86,69	83,04	84,85
9	353	399	752	302	351	653	85,55	87,97	86,84
10	380	388	768	333	342	675	87,63	88,14	87,89
11	282	289	571	242	230	472	85,82	79,58	82,66
12	224	230	454	192	191	383	85,71	83,04	84,36
13	469	507	976	407	437	844	86,78	86,19	86,48
14	309	343	652	265	285	550	85,76	83,09	84,36
15	409	464	873	354	379	733	86,55	81,68	83,96
16	365	342	707	304	272	576	83,29	79,53	81,47

Totali	5.808	6.224	12.032	5.009	5.176	10.185	86,24	83,16	84,65
---------------	--------------	--------------	---------------	--------------	--------------	---------------	--------------	--------------	--------------

Senato

Votanti lunedì 25 febbraio ore 15



Dati Affluenza

Sezioni 16 su 16

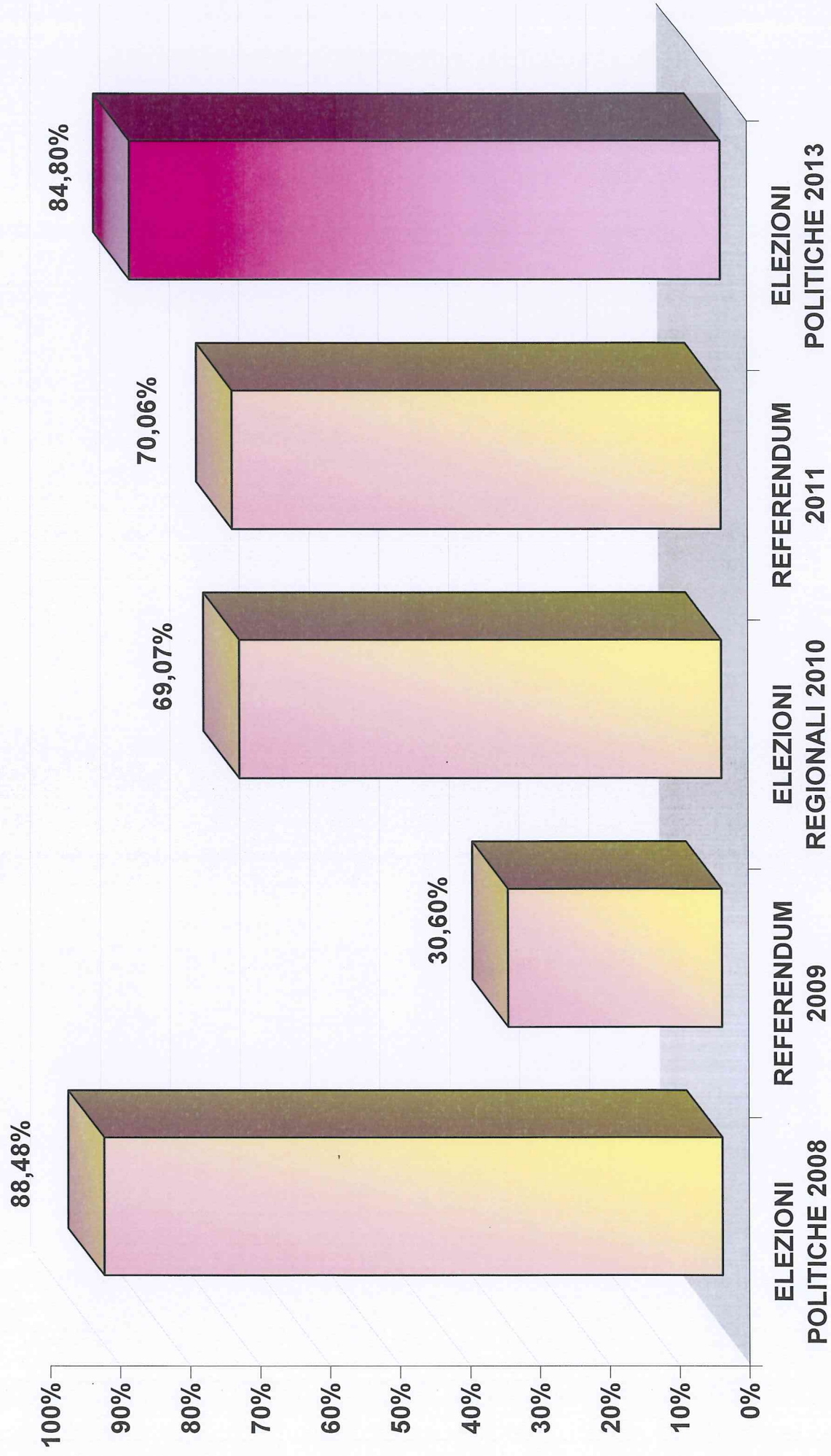
Elezione	Iscritti		Votanti		Percentuali		
	M	F	M	F	M	F	Totale
1 SENATO DELLA REPUBBLICA 2013	5.808	6.224	5.009	5.176	86,24	83,16	84,65
2 CAMERA DEI DEPUTATI 2013	6.243	6.641	5.399	5.536	86,48	83,36	84,87

ELEZIONI POLITICHE DEL 24 E 25 FEBBRAIO 2013

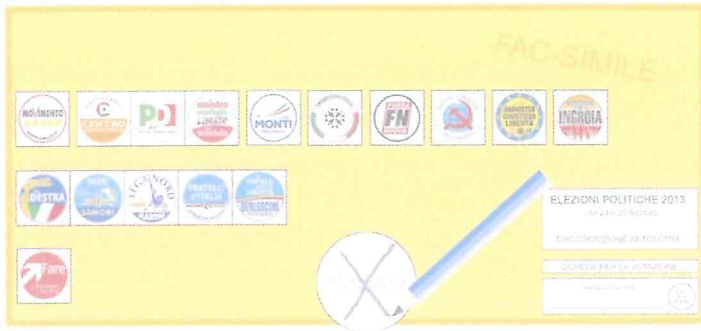
Affluenza alle urne	AFFLUENZA ANNI PRECEDENTI <u>DOMENICA ORE 12</u>	24 FEBBRAIO 2013 <u>DOMENICA ORE 12</u>	DIFFERENZA
ELEZIONI POLITICHE 2008 - CAMERA	20,80	16,76	-4,04
ELEZIONI POLITICHE 2008 - SENATO	21,69	17,38	-4,31
REFERENDUM 2009	5,64	16,76	11,12
ELEZIONI REGIONALI 2010	11,08	16,76	5,68
REFERENDUM 2011	17,73	16,76	-0,97
Affluenza alle urne	AFFLUENZA ANNI PRECEDENTI <u>DOMENICA ORE 19</u>	24 FEBBRAIO 2013 <u>DOMENICA ORE 19</u>	DIFFERENZA
ELEZIONI POLITICHE 2008 - CAMERA	58,84	60,82	1,98
ELEZIONI POLITICHE 2008 - SENATO	59,38	60,95	1,57
REFERENDUM 2009	16,22	60,82	44,60
ELEZIONI REGIONALI 2010	39,34	60,82	21,48
REFERENDUM 2011	43,41	60,82	17,41
Affluenza alle urne	AFFLUENZA ANNI PRECEDENTI <u>DOMENICA ORE 22</u>	24 FEBBRAIO 2013 <u>DOMENICA ORE 22</u>	DIFFERENZA
ELEZIONI POLITICHE 2008 - CAMERA	74,26	69,96	-4,30
ELEZIONI POLITICHE 2008 - SENATO	74,55	69,85	-4,70
REFERENDUM 2009	23,33	69,96	46,63
ELEZIONI REGIONALI 2010	54,01	69,96	15,95
REFERENDUM 2011	55,95	69,96	14,01
Affluenza alle urne	AFFLUENZA ANNI PRECEDENTI <u>LUNEDÌ ORE 15</u>	25 FEBBRAIO 2013 <u>LUNEDÌ ORE 15</u>	DIFFERENZA
ELEZIONI POLITICHE 2008 - CAMERA	88,48	84,87	-3,61
ELEZIONI POLITICHE 2008 - SENATO	88,62	84,65	-3,97
REFERENDUM 2009	30,60	84,87	54,27
ELEZIONI REGIONALI 2010	69,07	84,87	15,80
REFERENDUM 2011	70,06	84,87	14,81



Confronto affluenza 2008-2013



Scheda di voto per il Senato



RISULTATI

Scheda di voto per Camera dei Deputati



Elezioni politiche del 24-25 febbraio 2013

SENATO DELLA REPUBBLICA 2013

Risultati Ufficiosi - Voti di Lista

Sezioni: 16 su 16

Iscritti:	Maschi:	5.808	Femmine:	6.224	Totali:	12.032
Votanti:	Maschi:	5.009 86,24%	Femmine:	5.176 83,16%	Totali:	10.185 84,65%
Lista N. 1		FORZA NUOVA	FN	23	0,23%	
Lista N. 2		CON MONTI PER L'ITALIA	CMPI	775	7,81%	
Lista N. 3		FARE PER FERMARE IL DECLINO	FPFID	57	0,57%	
Lista N. 4		PARTITO DEMOCRATICO	PD	4.204	42,37%	
Lista N. 5		CENTRO DEMOCRATICO	CDE	24	0,24%	
Lista N. 6		SINISTRA ECOLOGIA LIBERTÀ CON VENDOLA	SELV	249	2,51%	
Lista N. 7		LA DESTRA STORAGE	LDS	30	0,30%	
Lista N. 8		LEGA NORD	LEGA	152	1,53%	
Lista N. 9		FRATELLI D'ITALIA CENTRO DESTRA NAZIONAL	FDICDN	92	0,93%	
Lista N. 10		IL POPOLO DELLA LIBERTÀ	P.D.L.	1.406	14,17%	
Lista N. 11		MODERATI ITAL. IN RIVOL.-ROSA TRICOLORE	MIRRT	7	0,07%	
Lista N. 12		PARTITO REPUBBLICANO ITALIANO	PRI	6	0,06%	
Lista N. 13		IO AMO L'ITALIA	IMLI	28	0,28%	
Lista N. 14		MOVIMENTO 5 STELLE	M5S	2.539	25,59%	
Lista N. 15		MOVIMENTO SOCIALE FIAMMA TRICOLORE	MSFT	21	0,21%	
Lista N. 16		PARTITO COMUNISTA DEI LAVORATORI	PCDL	65	0,66%	
Lista N. 17		LISTA AMNISTIA GIUSTIZIA LIBERTÀ	LAGL	17	0,17%	
Lista N. 18		RIVOLUZIONE CIVILE INGROIA	RCI	228	2,30%	
Totale Voti Validi:				9.923	97,43%	
				Schede Bianche:	76	0,75%
				Schede Nulle:	186	1,83%
				Voti Nulli:	0	0,00%
				Voti Contestati:	0	0,00%
Totale Voti non Validi:				262	2,57%	
Totale Schede Scrutate:				10.185	100,00%	

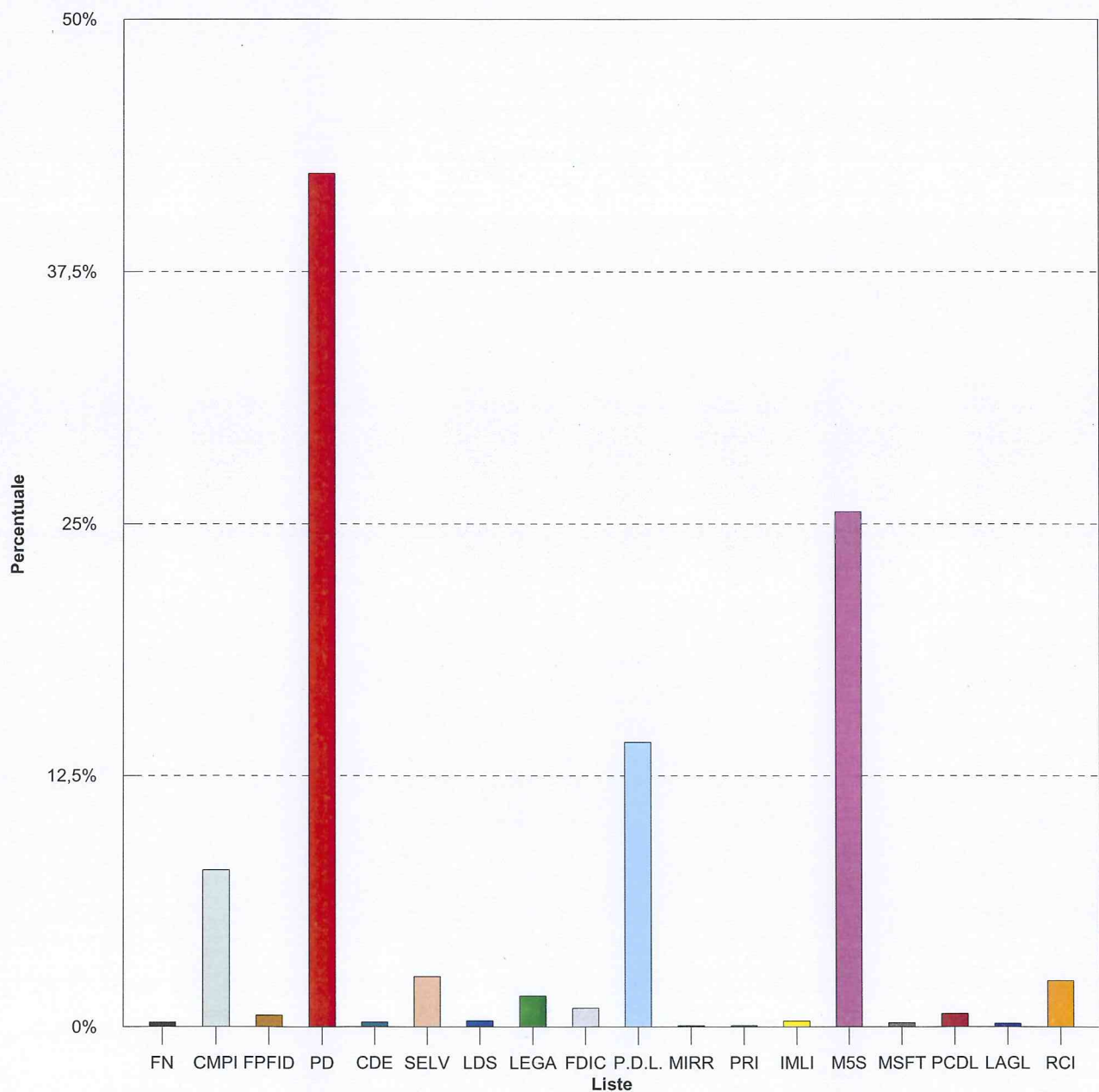
Elezioni politiche del 24-25 febbraio 2013

SENATO DELLA REPUBBLICA 2013

Risultati Ufficiosi - Voti di Lista

Sezioni: 16 su 16

Iscritti:	Maschi:	5.808	Femmine:	6.224	Totali:	12.032
Votanti:	Maschi:	5.009 86,24%	Femmine:	5.176 83,16%	Totali:	10.185 84,65%



Elezioni politiche del 24-25 febbraio 2013
Elezione: SENATO DELLA REPUBBLICA 2013

Voti per Sezione

Sezioni: 16 su 16

Sez.	Iscritti	Votanti	1 FN		2 CMPI		3 PPFID		4 PD		5 CDE		6 SELV		7 LDS		8 LEGA		V.Validi		Non Validi		
			%	Voti	%	Voti	%	Voti	%	Voti	%	Voti	%	Voti	%	Voti	%	Voti	%	Voti	%	Voti	%
1	678	518	76,40	2	0,40	44	8,76	4	0,80	210	41,83	3	0,60	16	3,19	3	0,60	4	0,80	502	96,91	16	3,09
2	816	697	85,42	3	0,44	46	6,76	6	0,88	268	39,41	3	0,44	21	3,09	1	0,15	11	1,62	680	97,56	17	2,44
3	822	703	85,52	5	0,72	57	8,24	4	0,58	330	47,69	0	0,00	16	2,31	2	0,29	11	1,59	692	98,44	11	1,56
4	907	778	85,78	3	0,40	50	6,60	3	0,40	341	44,99	0	0,00	19	2,51	2	0,26	9	1,19	758	97,43	20	2,57
5	939	843	89,78	0	0,00	49	5,93	8	0,97	384	46,43	3	0,36	11	1,33	3	0,36	20	2,42	827	98,10	16	1,90
6	675	556	82,37	1	0,18	39	7,09	0	0,00	240	43,64	4	0,57	18	3,27	4	0,73	4	0,73	550	98,92	6	1,08
7	881	728	82,63	2	0,28	57	8,07	5	0,71	294	41,64	4	0,57	21	2,97	1	0,14	7	0,99	706	96,98	22	3,02
8	561	476	84,85	0	0,00	26	5,60	2	0,43	156	33,62	0	0,00	10	2,16	1	0,22	11	2,37	464	97,48	12	2,52
9	752	653	86,84	1	0,16	68	10,73	1	0,16	260	41,01	1	0,16	14	2,21	0	0,00	12	1,89	634	97,09	19	2,91
10	768	675	87,89	0	0,00	60	9,08	4	0,61	287	43,42	0	0,00	17	2,57	2	0,30	4	0,61	661	97,93	14	2,07
11	571	472	82,66	1	0,22	29	6,39	2	0,44	216	47,58	2	0,44	11	2,42	0	0,00	2	0,44	454	96,19	18	3,81
12	454	383	84,36	2	0,53	23	6,10	4	1,06	175	46,42	0	0,00	10	2,65	1	0,27	8	2,12	377	98,43	6	1,57
13	976	844	86,48	1	0,12	80	9,82	6	0,74	283	34,72	2	0,25	15	1,84	6	0,74	15	1,84	815	96,56	29	3,44
14	652	550	84,36	0	0,00	47	8,87	2	0,38	186	35,09	1	0,19	9	1,70	0	0,00	17	3,21	530	96,36	20	3,64
15	873	733	83,96	1	0,14	57	7,96	3	0,42	342	47,77	1	0,14	16	2,23	2	0,28	9	1,26	716	97,68	17	2,32
16	707	576	81,47	1	0,18	43	7,72	3	0,54	232	41,65	1	0,18	25	4,49	2	0,36	8	1,44	557	96,70	19	3,30
Totali	12.032	10.185	84,65	23	0,23	775	7,81	57	0,57	4.204	42,37	24	0,24	249	2,51	30	0,30	152	1,53	9.923	97,43	262	2,57

1	FN	Forza Nuova	1
2	CMPI	Con Monti per l'Italia	
3	PPFID	Fare per fermare il declino	
4	PD	Partito Democratico	
5	CDE	Centro Democratico	
6	SELV	Sinistra Ecologia Libertà con Vendola	
7	LDS	La Destra Storace	
8	LEGA	Lega Nord	

Elezioni politiche del 24-25 febbraio 2013

Elezione: SENATO DELLA REPUBBLICA 2013

Voti per Sezione

Sezioni: 16 su 16

Sez.	Iscritti	Votanti	9		10		11		12		13		14		15		16		V.Validi		Non Validi		
			FDICDN	%	P.D.L.	%	MIRRT	%	PRI	%	IMLI	%	M5S	%	MSFT	%	PCDL	%	Voti	%	Voti	%	
1	678	518	76,40	7	1,39	81	16,14	0	0,00	0	0,00	1	0,20	114	22,71	0	0,00	3	0,60	502	96,91	16	3,09
2	816	697	85,42	7	1,03	106	15,59	0	0,00	1	0,15	3	0,44	187	27,50	0	0,00	5	0,74	680	97,56	17	2,44
3	822	703	85,52	6	0,87	87	12,57	0	0,00	1	0,14	0	0,00	155	22,40	1	0,14	2	0,29	692	98,44	11	1,56
4	907	778	85,78	3	0,40	81	10,69	0	0,00	0	0,00	2	0,26	221	29,16	1	0,13	1	0,13	758	97,43	20	2,57
5	939	843	89,78	8	0,97	106	12,82	1	0,12	0	0,00	1	0,12	202	24,43	2	0,24	5	0,60	827	98,10	16	1,90
6	675	556	82,37	3	0,55	71	12,91	0	0,00	0	0,00	0	0,00	151	27,45	1	0,18	3	0,55	550	98,92	6	1,08
7	881	728	82,63	9	1,27	101	14,31	1	0,14	2	0,28	0	0,00	181	25,64	1	0,14	2	0,28	706	96,98	22	3,02
8	561	476	84,85	10	2,16	96	20,69	2	0,43	0	0,00	0	0,00	140	30,17	0	0,00	3	0,65	464	97,48	12	2,52
9	752	653	86,84	5	0,79	92	14,51	0	0,00	0	0,00	1	0,16	157	24,76	5	0,79	5	0,79	634	97,09	19	2,91
10	768	675	87,89	4	0,61	94	14,22	0	0,00	1	0,15	2	0,30	173	26,17	0	0,00	3	0,45	661	97,93	14	2,07
11	571	472	82,66	6	1,32	71	15,64	0	0,00	0	0,00	2	0,44	95	20,93	3	0,66	5	1,10	454	96,19	18	3,81
12	454	383	84,36	3	0,80	57	15,12	1	0,27	0	0,00	0	0,00	83	22,02	1	0,27	5	1,33	377	98,43	6	1,57
13	976	844	86,48	8	0,98	112	13,74	1	0,12	1	0,12	11	1,35	235	28,83	3	0,37	7	0,86	815	96,56	29	3,44
14	652	550	84,36	3	0,57	104	19,62	0	0,00	0	0,00	0	0,00	141	26,60	2	0,38	4	0,75	530	96,36	20	3,64
15	873	733	83,96	5	0,70	78	10,89	1	0,14	0	0,00	5	0,70	154	21,51	1	0,14	8	1,12	716	97,68	17	2,32
16	707	576	81,47	5	0,90	69	12,39	0	0,00	0	0,00	0	0,00	150	26,93	0	0,00	4	0,72	557	96,70	19	3,30
Totali	12.032	10.185	84,65	92	0,93	1.406	14,17	7	0,07	6	0,06	28	0,28	2.539	25,59	21	0,21	65	0,66	9.923	97,43	262	2,57

9	FDICDN	Fratelli d'Italia Centro Destra Nazionale
10	P.D.L.	Il Popolo della Libertà
11	MIRRT	Moderati Italiani in Rivoluzione - Rosa Tricolore
12	PRI	Partito Repubblicano Italiano
13	IMLI	Io Amo l'Italia
14	M5S	Movimento 5 Stelle
15	MSFT	Movimento sociale fiamma tricolore
16	PCDL	Partito Comunista dei Lavoratori

Elezioni politiche del 24-25 febbraio 2013
Elezione: SENATO DELLA REPUBBLICA 2013

Voti per Sezione

Sezioni: 16 su 16

Sez.	Iscritti	Votanti	%	17 LAGL		18 RCI		V. Validi		Non Validi	
				Voti	%	Voti	%	Voti	%	Voti	%
1	678	518	76,40	1	0,20	9	1,79	502	96,91	16	3,09
2	816	697	85,42	1	0,15	11	1,62	680	97,56	17	2,44
3	822	703	85,52	0	0,00	15	2,17	692	98,44	11	1,56
4	907	778	85,78	2	0,26	20	2,64	758	97,43	20	2,57
5	939	843	89,78	1	0,12	23	2,78	827	98,10	16	1,90
6	675	556	82,37	1	0,18	11	2,00	550	98,92	6	1,08
7	881	728	82,63	0	0,00	18	2,55	706	96,98	22	3,02
8	561	476	84,85	0	0,00	7	1,51	464	97,48	12	2,52
9	752	653	86,84	0	0,00	12	1,89	634	97,09	19	2,91
10	768	675	87,89	1	0,15	9	1,36	661	97,93	14	2,07
11	571	472	82,66	0	0,00	9	1,98	454	96,19	18	3,81
12	454	383	84,36	0	0,00	4	1,06	377	98,43	6	1,57
13	976	844	86,48	6	0,74	23	2,82	815	96,56	29	3,44
14	652	550	84,36	0	0,00	14	2,64	530	96,36	20	3,64
15	873	733	83,96	1	0,14	32	4,47	716	97,68	17	2,32
16	707	576	81,47	3	0,54	11	1,97	557	96,70	19	3,30
Totali	12.032	10.185	84,65	17	0,17	228	2,30	9.923	97,43	262	2,57

17	LAGL	Lista Amnistia Giustizia Libertà
18	RCI	Rivoluzione Civile Ingresso

Elezioni politiche del 24-25 febbraio 2013
Elezione: SENATO DELLA REPUBBLICA 2013

Voti per Sezione

Sezioni: 16 su 16

Sez.	Iscritti	Votanti	%	V.Validi		Non Validi		S.Bianche		S.Nulle		V.Nulli		V.Cont.	
				Voti	%	Voti	%	Voti	%	Voti	%	Voti	%	Voti	%
1	678	518	76,40	502	96,91	16	3,09	7	1,35	9	1,74	0	0,00	0	0,00
2	816	697	85,42	680	97,56	17	2,44	9	1,29	8	1,15	0	0,00	0	0,00
3	822	703	85,52	692	98,44	11	1,56	2	0,28	9	1,28	0	0,00	0	0,00
4	907	778	85,78	758	97,43	20	2,57	4	0,51	16	2,06	0	0,00	0	0,00
5	939	843	89,78	827	98,10	16	1,90	4	0,47	12	1,42	0	0,00	0	0,00
6	675	556	82,37	550	98,92	6	1,08	1	0,18	5	0,90	0	0,00	0	0,00
7	881	728	82,63	706	96,98	22	3,02	10	1,37	12	1,65	0	0,00	0	0,00
8	561	476	84,85	464	97,48	12	2,52	2	0,42	10	2,10	0	0,00	0	0,00
9	752	653	86,84	634	97,09	19	2,91	2	0,31	17	2,60	0	0,00	0	0,00
10	768	675	87,89	661	97,93	14	2,07	6	0,89	8	1,19	0	0,00	0	0,00
11	571	472	82,66	454	96,19	18	3,81	4	0,85	14	2,97	0	0,00	0	0,00
12	454	383	84,36	377	98,43	6	1,57	2	0,52	4	1,04	0	0,00	0	0,00
13	976	844	86,48	815	96,56	29	3,44	10	1,18	19	2,25	0	0,00	0	0,00
14	652	550	84,36	530	96,36	20	3,64	1	0,18	19	3,45	0	0,00	0	0,00
15	873	733	83,96	716	97,68	17	2,32	8	1,09	9	1,23	0	0,00	0	0,00
16	707	576	81,47	557	96,70	19	3,30	4	0,69	15	2,60	0	0,00	0	0,00
Totali	12.032	10.185	84,65	9.923	97,43	262	2,57	76	0,75	186	1,83	0	0,00	0	0,00

Elezioni politiche del 24-25 febbraio 2013

SENATO DELLA REPUBBLICA 2013 - Coalizioni

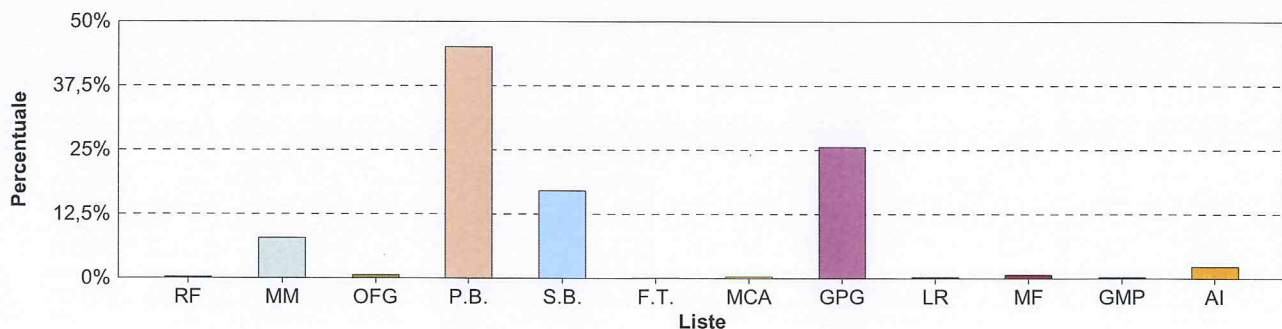
Risultati Ufficiosi - Voti di Lista

Sezioni: 16 su 16

Iscritti:	Maschi:	5.808	Femmine:	6.224	Totali:	12.032
Votanti:	Maschi:	5.009 86,24%	Femmine:	5.176 83,16%	Totali:	10.185 84,65%

C. FORZA NUOVA	RF	23	0,23%
C. CON MONTI PER L'ITALIA	MM	775	7,81%
C. FARE PER FERMARE IL DECLINO	OFG	57	0,57%
C. PD+CDE+SELV	P.B.	4.477	45,12%
C. LDS+LEGA+FDICDN+P.D.L.+MIRRT	S.B.	1.687	17,00%
C. PARTITO REPUBBLICANO ITALIANO	F.T.	6	0,06%
C. IO AMO L'ITALIA	MCA	28	0,28%
C. MOVIMENTO 5 STELLE	GPG	2.539	25,59%
C. MOVIMENTO SOCIALE FIAMMA TRICOLORE	LR	21	0,21%
C. PARTITO COMUNISTA DEI LAVORATORI	MF	65	0,66%
C. LISTA AMNISTIA GIUSTIZIA LIBERTÀ	GMP	17	0,17%
C. RIVOLUZIONE CIVILE INGROIA	AI	228	2,30%
Totale Voti Validi:		9.923	97,43%
	Schede Bianche:	76	0,75%
	Schede Nulle:	186	1,83%
	Voti Nulli:	0	0,00%
	Voti Contestati:	0	0,00%
Totale Voti non Validi:		262	2,57%

Totale Schede Scrutate: 10.185 100,00%



Elezioni politiche del 24-25 febbraio 2013

CAMERA DEI DEPUTATI 2013

Risultati Ufficiosi - Voti di Lista

Sezioni: 16 su 16

Iscritti:	Maschi:	6.243	Femmine:	6.641	Totali:	12.884
Votanti:	Maschi:	5.399 86,48%	Femmine:	5.536 83,36%	Totali:	10.935 84,87%


Lista N. 1		MOVIMENTO SOCIALE FIAMMA TRICOLORE	MSFT	13	0,12%
Lista N. 2		MODERATI IN RIVOLUZIONE	M.I.R.	11	0,10%
Lista N. 3		GRANDE SUD MPA	MPA	2	0,02%
Lista N. 4		LEGA NORD	LEGA	159	1,49%
Lista N. 5		IL POPOLO DELLA LIBERTÀ	P.D.L.	1.456	13,67%
Lista N. 6		LA DESTRA	LA D.	28	0,26%
Lista N. 7		INTESA POPOLARE	IP	5	0,05%
Lista N. 8		FRATELLI D'ITALIA CENTRO DESTRA NAZIONAL	FDICDN	93	0,87%
Lista N. 9		IO AMO L'ITALIA	IMLI	22	0,21%
Lista N. 10		FORZA NUOVA	FN	15	0,14%
Lista N. 11		RIVOLUZIONE CIVILE	RC	274	2,57%
Lista N. 12		FARE PER FERMARE IL DECLINO	FPFID	62	0,58%
Lista N. 13		PARTITO COMUNISTA DEI LAVORATORI	PCDL	68	0,64%
Lista N. 14		CENTRO DEMOCRATICO	CDE	26	0,24%
Lista N. 15		PARTITO DEMOCRATICO	PD	4.286	40,24%
Lista N. 16		SINISTRA ECOLOGIA LIBERTÀ CON VENDOLA	SELV	267	2,51%
Lista N. 17		MOVIMENTO 5 STELLE BEPPEGRILLO.IT	5STELLE	2.945	27,65%
Lista N. 18		LISTA AMNISTIA GIUSTIZIA LIBERTÀ	LAGL	16	0,15%
Lista N. 19		CASAPOUND ITALIA	CI	8	0,08%
Lista N. 20		PARTITO REPUBBLICANO ITALIANO	PRI	5	0,05%
Lista N. 21		FINI FUTURO E LIBERTÀ	FFL	36	0,34%
Lista N. 22		UNIONE DEI DEM CRIST E DEM DI CENTRO UDC	UDCDCU	152	1,43%

Elezioni politiche del 24-25 febbraio 2013

CAMERA DEI DEPUTATI 2013

Risultati Ufficiosi - Voti di Lista

Sezioni: 16 su 16

Iscritti:	Maschi:	6.243	Femmine:	6.641	Totali:	12.884
Votanti:	Maschi:	5.399 86,48%	Femmine:	5.536 83,36%	Totali:	10.935 84,87%
Lista N. 23		SCELTA CIVICA CON MONTI PER L'ITALIA	SCMI	702	6,59%	
Totale Voti Validi:					10.651	97,40%
				Schede Bianche:	81	0,74%
				Schede Nulle:	203	1,86%
				Voti Nulli:	0	0,00%
				Voti Contestati:	0	0,00%
Totale Voti non Validi:					284	2,60%
Totale Schede Scrutate:					10.935	100,00%

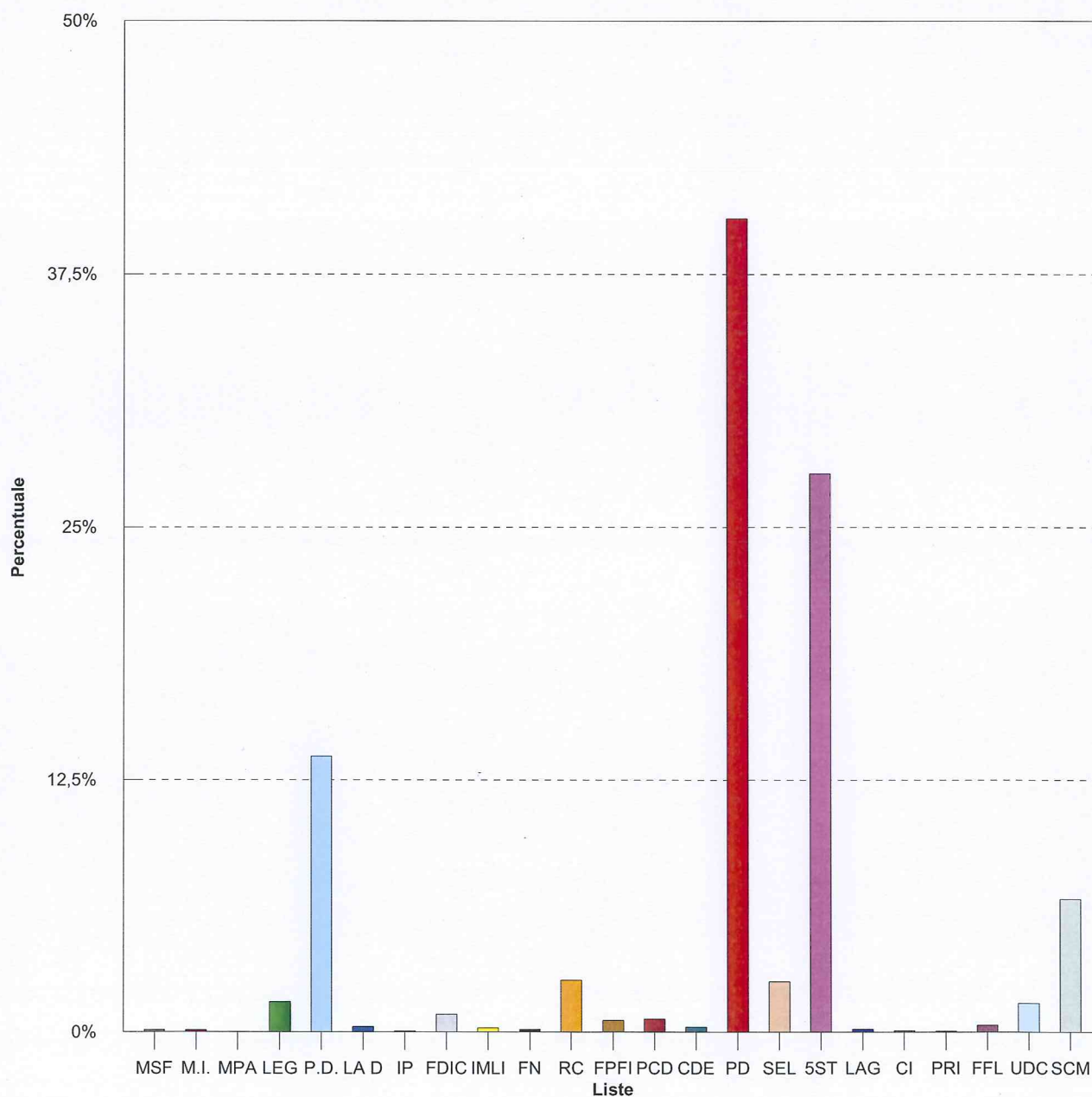
Elezioni politiche del 24-25 febbraio 2013

CAMERA DEI DEPUTATI 2013

Risultati Ufficiosi - Voti di Lista

Sezioni: 16 su 16

Isritti:	Maschi:	6.243	Femmine:	6.641	Totali:	12.884
Votanti:	Maschi:	5.399 86,48%	Femmine:	5.536 83,36%	Totali:	10.935 84,87%



Voti per Sezione

Sezioni: 16 su 16

Sez.	Iscritti	Votanti	1 MSFT		2 M.I.R.		3 MPA		4 LEGA		5 P.D.L.		6 LA D.		7 IP		8 FDICDN		V.Validi		Non Validi		
			%	Voti	%	Voti	%	Voti	%	Voti	%	Voti	%	Voti	%	Voti	%	Voti	%	Voti	%	Voti	%
1	727	555	76,34	0	0,00	0	0,00	0	0,00	5	0,93	83	15,49	2	0,37	1	0,19	5	0,93	536	96,58	19	3,42
2	875	753	86,06	0	0,00	0	0,00	0	0,00	14	1,92	107	14,66	1	0,14	0	0,00	8	1,10	730	96,95	23	3,05
3	899	772	85,87	0	0,00	0	0,00	0	0,00	13	1,72	92	12,20	2	0,27	0	0,00	5	0,66	754	97,67	18	2,33
4	964	830	86,10	1	0,12	0	0,00	0	0,00	9	1,11	85	10,48	2	0,25	0	0,00	3	0,37	811	97,71	19	2,29
5	1.010	907	89,80	1	0,11	2	0,22	0	0,00	20	2,25	113	12,70	4	0,45	0	0,00	8	0,90	890	98,13	17	1,87
6	728	603	82,83	0	0,00	1	0,17	0	0,00	4	0,67	79	13,23	4	0,67	1	0,17	2	0,34	597	99,00	6	1,00
7	930	768	82,58	1	0,13	1	0,13	0	0,00	6	0,80	109	14,59	0	0,00	0	0,00	8	1,07	747	97,27	21	2,73
8	599	512	85,48	0	0,00	1	0,20	0	0,00	9	1,80	108	21,64	0	0,00	0	0,00	10	2,00	499	97,46	13	2,54
9	797	691	86,70	1	0,15	1	0,15	0	0,00	11	1,64	94	14,05	0	0,00	0	0,00	5	0,75	669	96,82	22	3,18
10	817	719	88,00	0	0,00	1	0,14	1	0,14	4	0,57	95	13,46	0	0,00	2	0,28	4	0,57	706	98,19	13	1,81
11	611	506	82,82	2	0,41	2	0,41	1	0,20	3	0,61	68	13,88	2	0,41	0	0,00	6	1,22	490	96,84	16	3,16
12	486	408	83,95	1	0,25	0	0,00	0	0,00	5	1,25	52	12,97	1	0,25	0	0,00	6	1,50	401	98,28	7	1,72
13	1.044	907	86,88	1	0,11	1	0,11	0	0,00	15	1,71	117	13,37	7	0,80	0	0,00	7	0,80	875	96,47	32	3,53
14	692	582	84,10	2	0,36	0	0,00	0	0,00	19	3,39	103	18,39	0	0,00	0	0,00	4	0,71	560	96,22	22	3,78
15	953	803	84,26	2	0,25	1	0,13	0	0,00	14	1,78	86	10,91	3	0,38	1	0,13	5	0,63	788	98,13	15	1,87
16	752	619	82,31	1	0,17	0	0,00	0	0,00	8	1,34	65	10,87	0	0,00	0	0,00	7	1,17	598	96,61	21	3,39
Totali	12.884	10.935	84,87	13	0,12	11	0,10	2	0,02	159	1,49	1.456	13,67	28	0,26	5	0,05	93	0,87	10.651	97,40	284	2,60

1	MSFT	Movimento sociale fiamma tricolore
2	M.I.R.	Moderati in rivoluzione
3	MPA	Grande Sud MPA
4	LEGA	Lega Nord
5	P.D.L.	Il Popolo della Libertà
6	LA D.	La Destra
7	IP	Intesa Popolare

Elezioni politiche del 24-25 febbraio 2013
Elezione: CAMERA DEI DEPUTATI 2013

Voti per Sezione

Sezioni: 16 su 16

Sez.	Iscritti	Votanti	9 IMLI		10 FN		11 RC		12 FPFID		13 PCDL		14 CDE		15 PD		16 SELV		V.Validi		Non Validi	
			%	Voti	%	Voti	%	Voti	%	Voti	%	Voti	%	Voti	%	Voti	%	Voti	%	Voti	%	
1	727	555	76,34	1	0,19	13	2,43	4	0,75	3	0,56	2	0,37	211	39,37	14	2,61	536	96,58	19	3,42	
2	875	753	86,06	0	0,00	18	2,47	5	0,68	8	1,10	4	0,55	272	37,26	22	3,01	730	96,95	23	3,05	
3	899	772	85,87	0	0,00	4	0,53	19	2,52	6	0,80	2	0,27	325	43,10	21	2,79	754	97,67	18	2,33	
4	964	830	86,10	1	0,12	2	0,25	21	2,59	1	0,12	1	0,12	353	43,53	23	2,84	811	97,71	19	2,29	
5	1.010	907	89,80	0	0,00	0	0,00	23	2,58	8	0,90	6	0,67	388	43,60	17	1,91	890	98,13	17	1,87	
6	728	603	82,83	1	0,17	1	0,17	16	2,68	2	0,34	4	0,67	254	42,55	15	2,51	597	99,00	6	1,00	
7	930	768	82,58	1	0,13	1	0,13	21	2,81	3	0,40	1	0,13	294	39,36	25	3,35	747	97,27	21	2,73	
8	599	512	85,48	0	0,00	0	0,00	9	1,80	2	0,40	1	0,20	161	32,26	13	2,61	499	97,46	13	2,54	
9	797	691	86,70	1	0,15	1	0,15	16	2,39	8	1,20	3	0,45	265	39,61	13	1,94	669	96,82	22	3,18	
10	817	719	88,00	1	0,14	0	0,00	11	1,56	2	0,28	2	0,28	311	44,05	18	2,55	706	98,19	13	1,81	
11	611	506	82,82	0	0,00	0	0,00	8	1,63	2	0,41	7	1,43	216	44,08	11	2,24	490	96,84	16	3,16	
12	486	408	83,95	1	0,25	2	0,50	3	0,75	5	1,25	7	1,75	176	43,89	11	2,74	401	98,28	7	1,72	
13	1.044	907	86,88	11	1,26	0	0,00	27	3,09	4	0,46	6	0,69	289	33,03	18	2,06	875	96,47	32	3,53	
14	692	582	84,10	0	0,00	0	0,00	15	2,68	2	0,36	5	0,89	191	34,11	8	1,43	560	96,22	22	3,78	
15	953	803	84,26	4	0,51	0	0,00	37	4,70	4	0,51	8	1,02	341	43,27	17	2,16	788	98,13	15	1,87	
16	752	619	82,31	0	0,00	1	0,17	17	2,84	4	0,67	4	0,67	239	39,97	21	3,51	598	96,61	21	3,39	
Totali	12.884	10.935	84,87	22	0,21	15	0,14	274	2,57	62	0,58	68	0,64	4.286	40,24	267	2,51	10.651	97,40	284	2,60	

8	FDICDN	Fratelli d'Italia Centro Destra Nazionale
9	IMLI	Io Amo l'Italia
10	FN	Forza Nuova
11	RC	Rivoluzione Civile
12	FPFID	Fare per fermare il declino
13	PCDL	Partito Comunista dei Lavoratori
14	CDE	Centro Democratico
15	PD	Partito Democratico

Elezioni politiche del 24-25 febbraio 2013

Elezione: CAMERA DEI DEPUTATI 2013

Voti per Sezione

Sezioni: 16 su 16

Sez.	Iscritti	Votanti	17 5STELLE		18 LAGL		19 CI		20 PRI		21 FFL		22 UDCDCU		23 SCMI		V.Validi		Non Validi		
			%	Voti	%	Voti	%	Voti	%	Voti	%	Voti	%	Voti	%	Voti	%	Voti	%	Voti	%
1	727	555	76,34	137	25,56	1	0,19	0	0,00	0	0,00	3	0,56	9	1,68	41	7,65	536	96,58	19	3,42
2	875	753	86,06	210	28,77	0	0,00	1	0,14	1	0,14	2	0,27	11	1,51	44	6,03	730	96,95	23	3,05
3	899	772	85,87	197	26,13	0	0,00	0	0,00	0	0,00	3	0,40	9	1,19	56	7,43	754	97,67	18	2,33
4	994	830	86,10	250	30,83	0	0,00	0	0,00	1	0,12	0	0,00	5	0,62	52	6,41	811	97,71	19	2,29
5	1.010	907	89,80	238	26,74	1	0,11	0	0,00	0	0,00	0	0,00	10	1,12	48	5,39	890	98,13	17	1,87
6	728	603	82,83	167	27,97	1	0,17	1	0,17	0	0,00	1	0,17	3	0,50	38	6,37	597	99,00	6	1,00
7	930	768	82,58	205	27,44	0	0,00	1	0,13	1	0,13	3	0,40	16	2,14	47	6,29	747	97,27	21	2,73
8	599	512	85,48	157	31,46	1	0,20	0	0,00	0	0,00	1	0,20	2	0,40	24	4,81	499	97,46	13	2,54
9	797	691	86,70	169	25,26	1	0,15	0	0,00	1	0,15	1	0,15	17	2,54	61	9,12	669	96,82	22	3,18
10	817	719	88,00	195	27,62	1	0,14	0	0,00	1	0,14	5	0,71	6	0,85	46	6,52	706	98,19	13	1,81
11	611	506	82,82	111	22,65	0	0,00	0	0,00	0	0,00	8	1,63	4	0,82	35	7,14	490	96,84	16	3,16
12	486	408	83,95	105	26,18	0	0,00	0	0,00	0	0,00	3	0,75	8	2,00	15	3,74	401	98,28	7	1,72
13	1.044	907	86,88	271	30,97	6	0,69	4	0,46	0	0,00	2	0,23	20	2,29	65	7,43	875	96,47	32	3,53
14	692	582	84,10	161	28,75	1	0,18	0	0,00	0	0,00	2	0,36	6	1,07	40	7,14	560	96,22	22	3,78
15	953	803	84,26	192	24,37	1	0,13	0	0,00	0	0,00	0	0,00	15	1,90	56	7,11	788	98,13	15	1,87
16	752	619	82,31	180	30,10	2	0,33	1	0,17	0	0,00	2	0,33	11	1,84	34	5,69	598	96,61	21	3,39
Totali	12.884	10.935	84,87	2.945	27,65	16	0,15	8	0,08	5	0,05	36	0,34	152	1,43	702	6,59	10.651	97,40	284	2,60

16	SELV	Sinistra Ecologia Libertà con Vendola
17	5STELLE	Movimento 5 stelle Beppegrillo.it
18	LAGL	Lista Amnistia Giustizia Libertà
19	CI	Casapound Italia
20	PRI	Partito Repubblicano Italiano
21	FFL	Partito Repubblicano Italiano
22	UDCDCU	Unione dei Democratici Cristiani e Democratici di
23	SCMI	Scelta Civica con Monti per l'Italia

Comune di Medicina

Elezioni politiche del 24-25 febbraio 2013

Elezione: CAMERA DEI DEPUTATI 2013

Voti per Sezione

Sezioni: 16 su 16

Sez.	Iscritti	Votanti	V.Validi		Non Validi		S.Bianche		S.Nulle		V.Nulli		V.Cont.		
			Voti	%	Voti	%	Voti	%	Voti	%	Voti	%	Voti	%	
1	727	555	76,34	536	96,58	19	3,42	9	1,62	10	1,80	0	0,00	0	0,00
2	875	753	86,06	730	96,95	23	3,05	10	1,33	13	1,73	0	0,00	0	0,00
3	899	772	85,87	754	97,67	18	2,33	3	0,39	15	1,94	0	0,00	0	0,00
4	964	830	86,10	811	97,71	19	2,29	4	0,48	15	1,81	0	0,00	0	0,00
5	1.010	907	89,80	890	98,13	17	1,87	4	0,44	13	1,43	0	0,00	0	0,00
6	728	603	82,83	597	99,00	6	1,00	2	0,33	4	0,66	0	0,00	0	0,00
7	930	768	82,58	747	97,27	21	2,73	9	1,17	12	1,56	0	0,00	0	0,00
8	599	512	85,48	499	97,46	13	2,54	2	0,39	11	2,15	0	0,00	0	0,00
9	797	691	86,70	669	96,82	22	3,18	5	0,72	17	2,46	0	0,00	0	0,00
10	817	719	88,00	706	98,19	13	1,81	4	0,56	9	1,25	0	0,00	0	0,00
11	611	506	82,82	490	96,84	16	3,16	4	0,79	12	2,37	0	0,00	0	0,00
12	486	408	83,95	401	98,28	7	1,72	1	0,25	6	1,47	0	0,00	0	0,00
13	1.044	907	86,88	875	96,47	32	3,53	11	1,21	21	2,32	0	0,00	0	0,00
14	692	582	84,10	560	96,22	22	3,78	3	0,52	19	3,26	0	0,00	0	0,00
15	953	803	84,26	788	98,13	15	1,87	6	0,75	9	1,12	0	0,00	0	0,00
16	752	619	82,31	598	96,61	21	3,39	4	0,65	17	2,75	0	0,00	0	0,00
Totali	12.884	10.935	84,87	10.651	97,40	284	2,60	81	0,74	203	1,86	0	0,00	0	0,00

Elezioni politiche del 24-25 febbraio 2013**CAMERA DEI DEPUTATI 2013 - Coalizioni****Risultati Ufficiosi - Voti di Lista**

Sezioni: 16 su 16

Iscritti:	Maschi:	6.243	Femmine:	6.641	Totali:	12.884
Votanti:	Maschi:	5.399 86,48%	Femmine:	5.536 83,36%	Totali:	10.935 84,87%

C. MOVIMENTO SOCIALE FIAMMA TRICOLORE	LR	13	0,12%
C. M.I.R.+MPA+LEGA+P.D.L.+LA D.+IP+FDICN	SI.BE	1.754	16,47%
C. IO AMO L'ITALIA	MCA	22	0,21%
C. FORZA NUOVA	RF	15	0,14%
C. RIVOLUZIONE CIVILE INGROIA	AI	274	2,57%
C. FARE PER FERMARE IL DECLINO	OFG	62	0,58%
C. PARTITO COMUNISTA DEI LAVORATORI	MF	68	0,64%
C. CDE+PD+SELV	PL.BE	4.579	42,99%
C. MOVIMENTO 5 STELLE BEPPEGRILLO.IT	G.P.G.	2.945	27,65%
C. LISTA AMNISTIA GIUSTIZIA LIBERTÀ	GMP	16	0,15%
C. CASAPOUND ITALIA	SDS	8	0,08%
C. PARTITO REPUBBLICANO ITALIANO	F.T.	5	0,05%

Elezioni politiche del 24-25 febbraio 2013

CAMERA DEI DEPUTATI 2013 - Coalizioni

Risultati Ufficiosi - Voti di Lista

Sezioni: 16 su 16

Iscritti:	Maschi:	6.243	Femmine:	6.641	Totali:	12.884
Votanti:	Maschi:	5.399 86,48%	Femmine:	5.536 83,36%	Totali:	10.935 84,87%

	FFL+UDC+SCMI	M.M.	890	8,36%
Totale Voti Validi:			10.651	97,40%

	Schede Bianche:	81	0,74%
	Schede Nulle:	203	1,86%
	Voti Nulli:	0	0,00%
	Voti Contestati:	0	0,00%
Totale Voti non Validi:		284	2,60%

Totale Schede Scrutate:	10.935	100,00%
--------------------------------	---------------	----------------

