








Elezioni EUROPEE e Comunali 26 maggio 2019

ELEZIONE CONSIGLIO 2019

Risultati Ufficiosi - Voti di Lista

Sezioni: 16 su 16

Iscritti:	Maschi:	6.540	Femmine:	6.849	Totali:	13.389
Votanti:	Maschi:	4.627 70,75%	Femmine:	4.717 68,87%	Totali:	9.344 69,79%








Lista N. 1		CENTROSINISTRA E SINISTRA UNITI M.S.	CESUMS	2.300	26,17%
Lista N. 2		LISTA C. MEDICINA DEMOCRATICA E SOLIDALE	LCMDES	518	5,89%
Lista N. 3		MATTEO MONTANARI SINDACO LISTA CIVICA	MMSLC	2.033	23,13%
Lista N. 4		SINISTRA MEDICINESE	SM	519	5,90%
Lista N. 5		MOVIMENTO 5 STELLE-ILBLOGDELLESTELLE.IT	M5S	1.659	18,87%
Lista N. 6		CUSCINI SINDACO	CS	1.579	17,96%
Lista N. 7		PRIMA MEDICINA E IL POP. DELLA FAMIGLIA	PMEIPDF	182	2,07%
Totale Voti Validi:				8.790	94,07%

Schede Bianche:	134	1,43%
Schede Nulle:	132	1,41%
Voti Contestati:	5	0,05%

Totale Voti non Validi:	271	2,90%
--------------------------------	------------	--------------

Voti Solo Intestatario:	283	3,03%
--------------------------------	------------	--------------

Totale Schede Scrutate:	9.344	100,00%
--------------------------------	--------------	----------------

	CESUMS
	LCMDES
	MMSLC
	SM
	M5S
	CS
	PMEIPDF

