



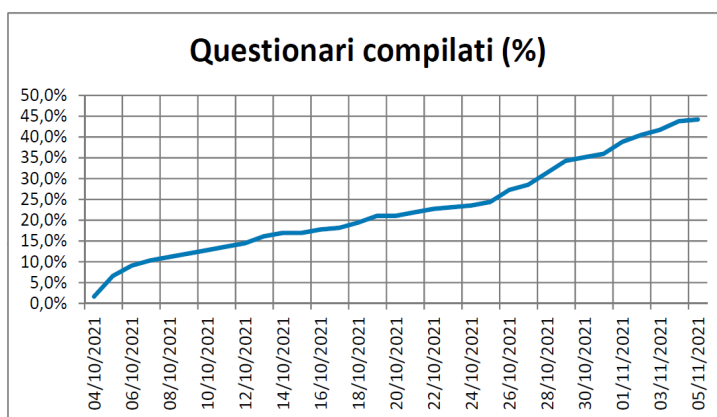
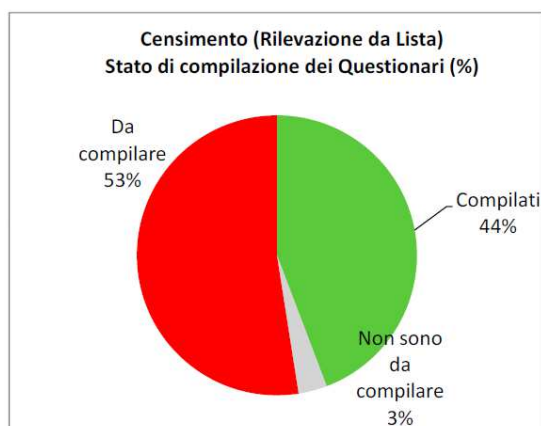
Censimento permanente della popolazione 2021

Stato di avanzamento rilevazione da “Lista”

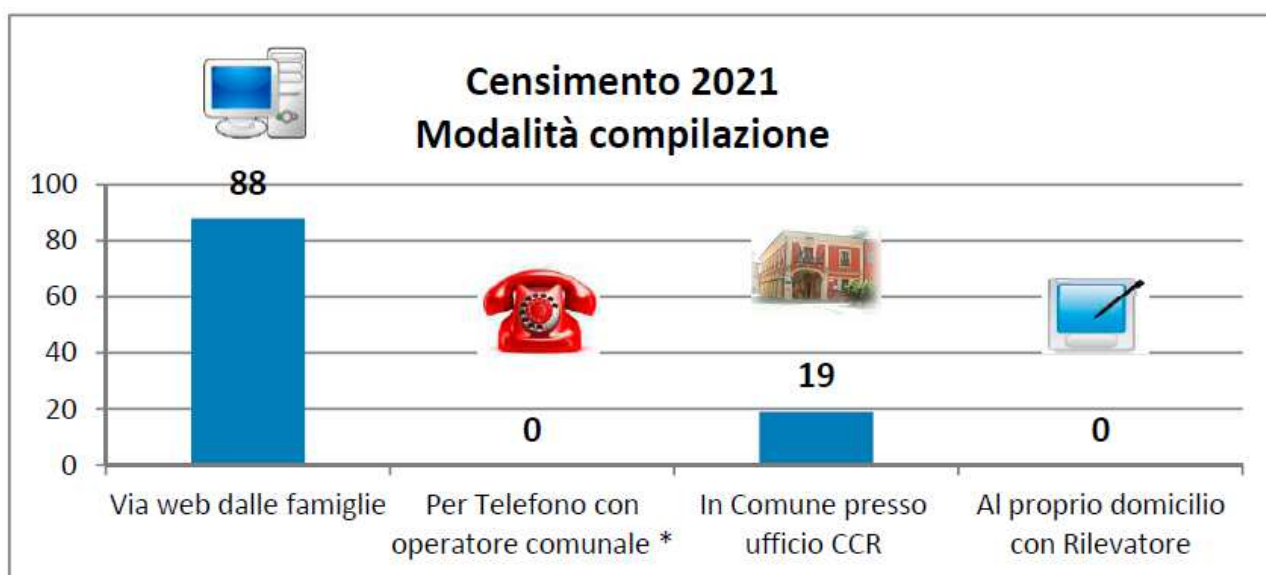
Al termine del primo mese di rilevazione (4 ottobre - 5 novembre 2021), il 44,2% delle famiglie coinvolte nel Censimento ha già provveduto a compilare il questionario online, in particolare, gli intervistati hanno accordato la principale preferenza alla compilazione “autonoma” da casa, via web (84,7%).

Confrontando i dati del Comune di Medicina e della Provincia di Bologna (Città Metropolitana), emerge che il Comune ha una percentuale di rispondenti superiore alla media provinciale: 44,2% contro solo il 26,6%. Per quanto riguarda il canale di compilazione dei questionari, la modalità in “presenza” presso gli uffici comunali (C.C.R.), a Medicina è richiesta dal 17,8% delle famiglie, mentre a livello provinciale si ferma solo al 1,7%.

Censimento 2021		
Stato di lavorazione dei Questionari:	N°	%
Compilati	107	44,2
Non sono da compilare	8	3,3
Da compilare	127	52,5
Totale	242	100,0

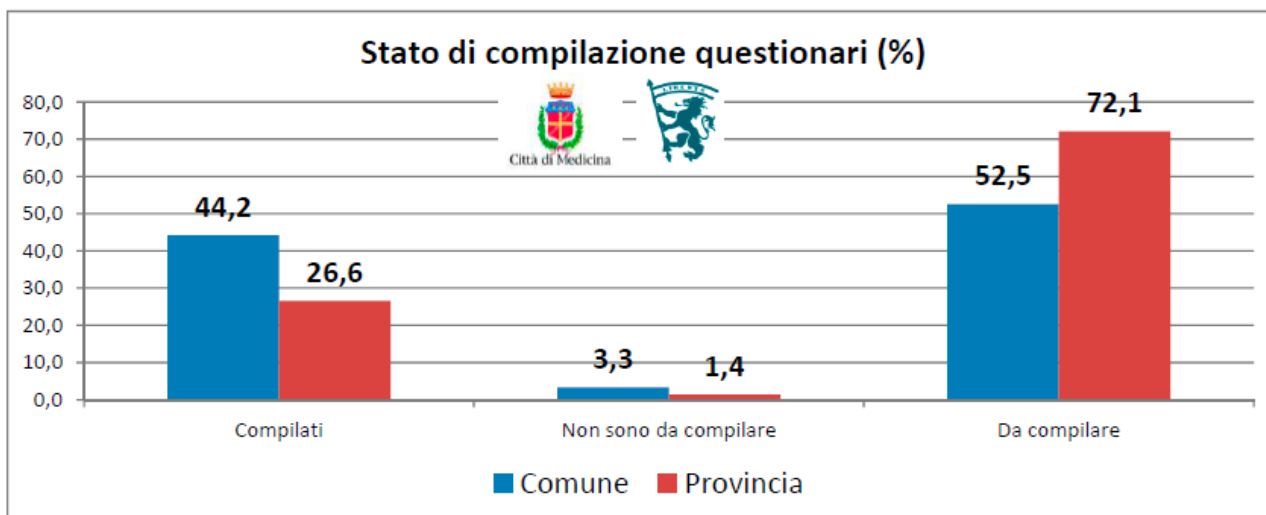


Censimento 2021			
Modalità compilazione del questionario:		N°	%
Via web dalle famiglie		88	82,2
Per Telefono con operatore comunale *		0	0,0
In Comune presso ufficio CCR		19	17,8
Al proprio domicilio con Rilevatore		0	0,0
Totale		107	100,0
<i>* modalità attiva solo dal 8 novembre</i>			

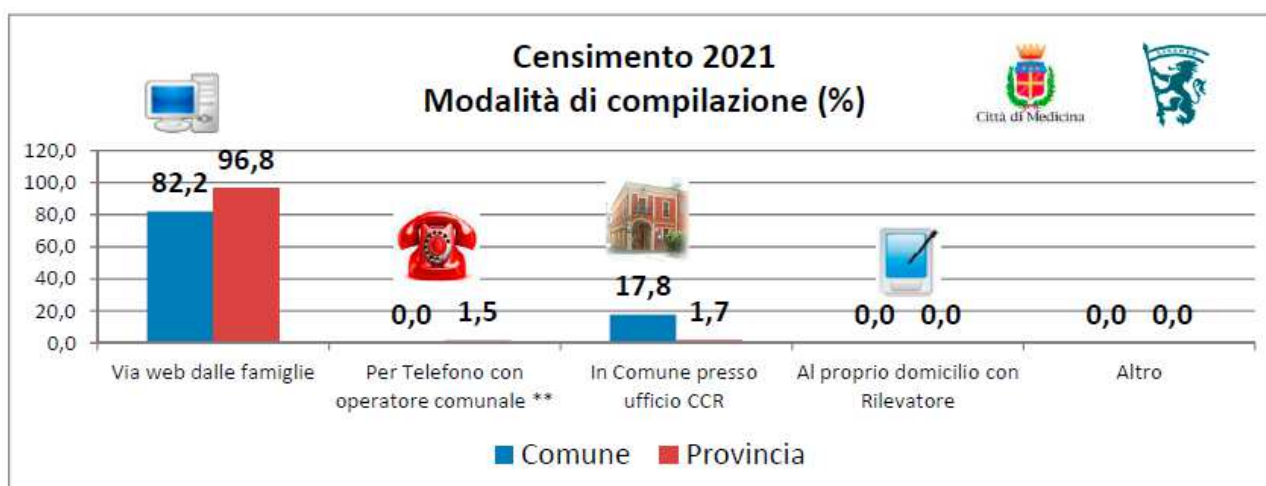


Comparazione Comune – Provincia (Città Metropolitana di Bologna)

Censimento 2021 - Rilevazione da Lista - Comparazione Comune/Provincia					
Stato di compilazione dei Questionari:	Comune		Provincia *		Differenza % Comune/Provincia
	N°	%	N°	%	
Compilati	107	44,2	4.468	26,6	17,7
Non sono da compilare	8	3,3	229	1,4	1,9
Da compilare	127	52,5	12.125	72,1	-19,6
Totale	242	100,0	16.822	100,0	
<i>* Provincia = Città Metropolitana - Fonte: Istat - Portale SGI</i>					



Censimento 2021 - Rilevazione da Lista - Comparazione Comune/Provincia					
Modalità compilazione del questionario:	Comune		Provincia		Differenza % Comune/Provincia
	N°	%	N°	%	
Via web dalle famiglie	88	82,2	4.324	96,8	-14,5
Per Telefono con operatore comunale **	0	0,0	69	1,5	-1,5
In Comune presso ufficio CCR	19	17,8	74	1,7	16,1
Al proprio domicilio con Rilevatore	0	0,0	1	0,0	0,0
Altro	0	0,0	0	0,0	0,0
Totale	107	100	4.468	100	
<i>* Provincia = Città Metropolitana - Fonte: Istat - Portale SGI</i>					
<i>* modalità attiva solo dopo l'8 novembre</i>					



**UFFICIO COMUNALE
DI CENSIMENTO**