

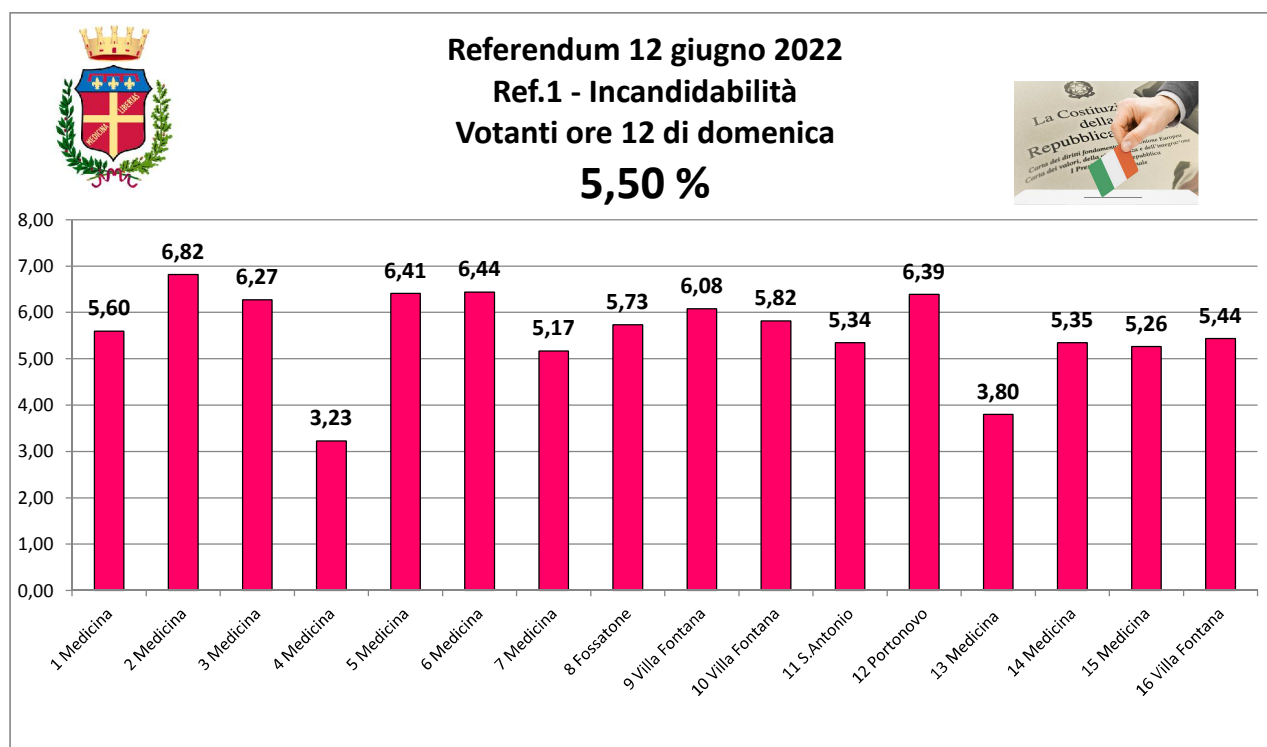
Referendum popolari di domenica 12 giugno 2022



Referendum 1 - Incandidabilità

Votanti per sezione - Domenica ore 12

Sezione	Elettori iscritti			VOTANTI					
	Maschi	Femmine	Totale	Maschi	Femmine	Totale	M %	F %	Tot. %
1 Medicina	328	369	697	22	17	39	6,71	4,61	5,60
2 Medicina	466	473	939	31	33	64	6,65	6,98	6,82
3 Medicina	437	456	893	30	26	56	6,86	5,70	6,27
4 Medicina	496	496	992	16	16	32	3,23	3,23	3,23
5 Medicina	485	513	998	32	32	64	6,60	6,24	6,41
6 Medicina	375	386	761	27	22	49	7,20	5,70	6,44
7 Medicina	454	494	948	24	25	49	5,29	5,06	5,17
8 Fossatone	277	281	558	17	15	32	6,14	5,34	5,73
9 Villa Fontana	380	393	773	26	21	47	6,84	5,34	6,08
10 Villa Fontana	392	416	808	25	22	47	6,38	5,29	5,82
11 S. Antonio	293	287	580	14	17	31	4,78	5,92	5,34
12 Portonovo	227	211	438	15	13	28	6,61	6,16	6,39
13 Medicina	551	555	1.106	22	20	42	3,99	3,60	3,80
14 Medicina	292	325	617	16	17	33	5,48	5,23	5,35
15 Medicina	432	480	912	21	27	48	4,86	5,63	5,26
16 Villa Fontana	386	368	754	21	20	41	5,44	5,43	5,44
Totale	6.271	6.503	12.774	359	343	702	5,72	5,27	5,50

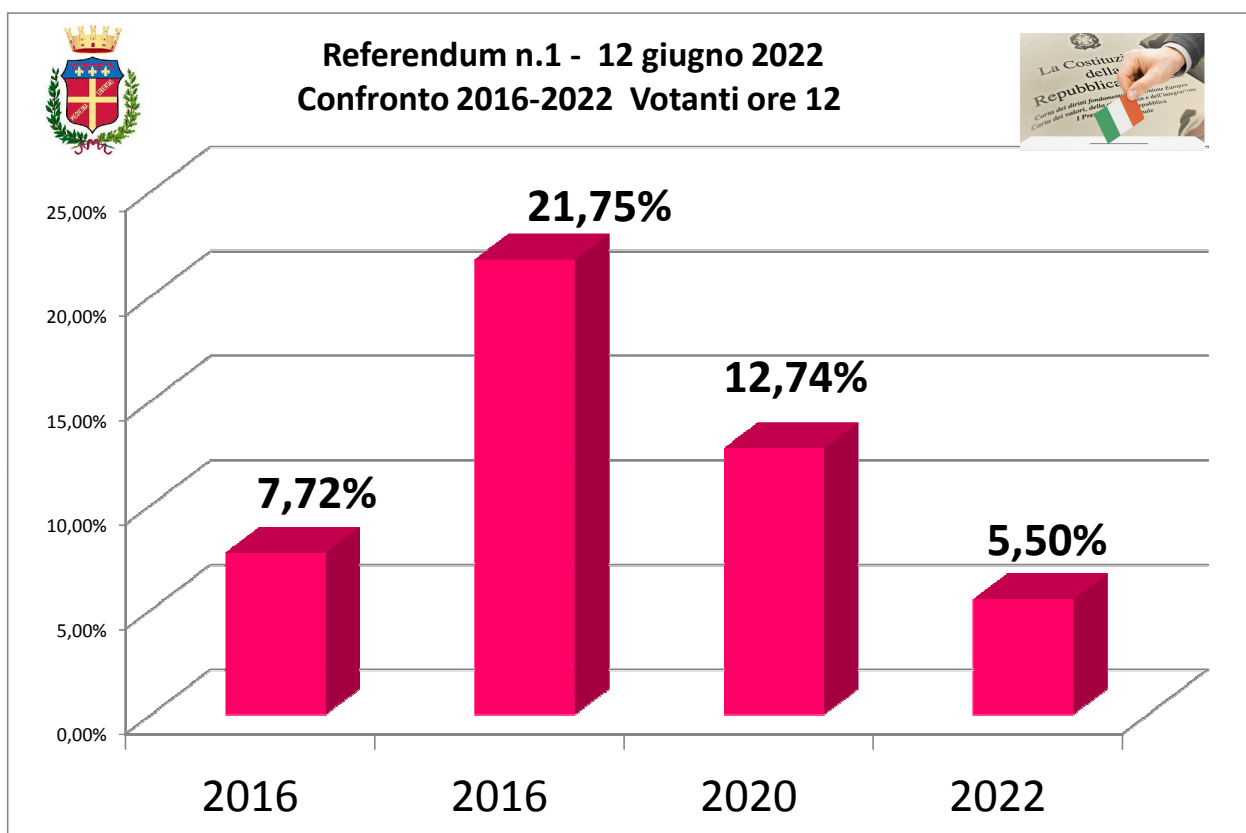


Referendum popolari di domenica 12 giugno 2022



Referendum 1 - Incandidabilità

Referendum abrogativi - AFFLUENZA (TOTALE M+F)		Domenica 12 giugno 2022		
Anno	Ore 12	Ore 12	Differenza %	
2016	7,72%	5,50%	-2,22%	Referendum abrogativo (Trivellazioni in mare)
2016	21,75%	5,50%	-16,25%	Referendum costituzionale senza quorum (riforma Costituzione)
2020	12,74%	5,50%	-7,24%	Referendum costituzionale senza quorum (Riduzione parlamentari)



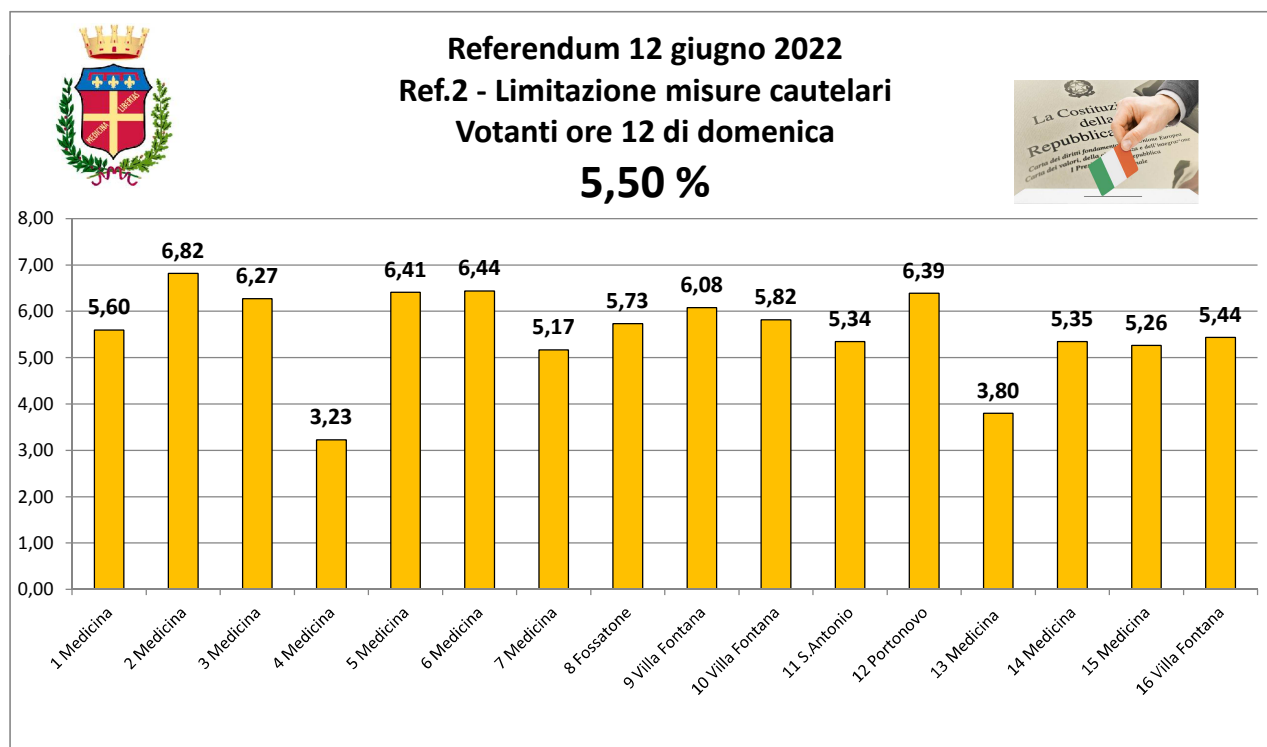
Referendum popolari di domenica 12 giugno 2022



Referendum 2 - Limitazione misure cautelari

Votanti per sezione - Domenica ore 12

Sezione	Elettori iscritti			VOTANTI					
	Maschi	Femmine	Totale	Maschi	Femmine	Totale	M %	F %	Tot. %
1 Medicina	328	369	697	22	17	39	6,71	4,61	5,60
2 Medicina	466	473	939	31	33	64	6,65	6,98	6,82
3 Medicina	437	456	893	30	26	56	6,86	5,70	6,27
4 Medicina	496	496	992	16	16	32	3,23	3,23	3,23
5 Medicina	485	513	998	32	32	64	6,60	6,24	6,41
6 Medicina	375	386	761	27	22	49	7,20	5,70	6,44
7 Medicina	454	494	948	24	25	49	5,29	5,06	5,17
8 Fossatone	277	281	558	17	15	32	6,14	5,34	5,73
9 Villa Fontana	380	393	773	26	21	47	6,84	5,34	6,08
10 Villa Fontana	392	416	808	25	22	47	6,38	5,29	5,82
11 S. Antonio	293	287	580	14	17	31	4,78	5,92	5,34
12 Portonovo	227	211	438	15	13	28	6,61	6,16	6,39
13 Medicina	551	555	1.106	22	20	42	3,99	3,60	3,80
14 Medicina	292	325	617	16	17	33	5,48	5,23	5,35
15 Medicina	432	480	912	21	27	48	4,86	5,63	5,26
16 Villa Fontana	386	368	754	21	20	41	5,44	5,43	5,44
Totale	6.271	6.503	12.774	359	343	702	5,72	5,27	5,50

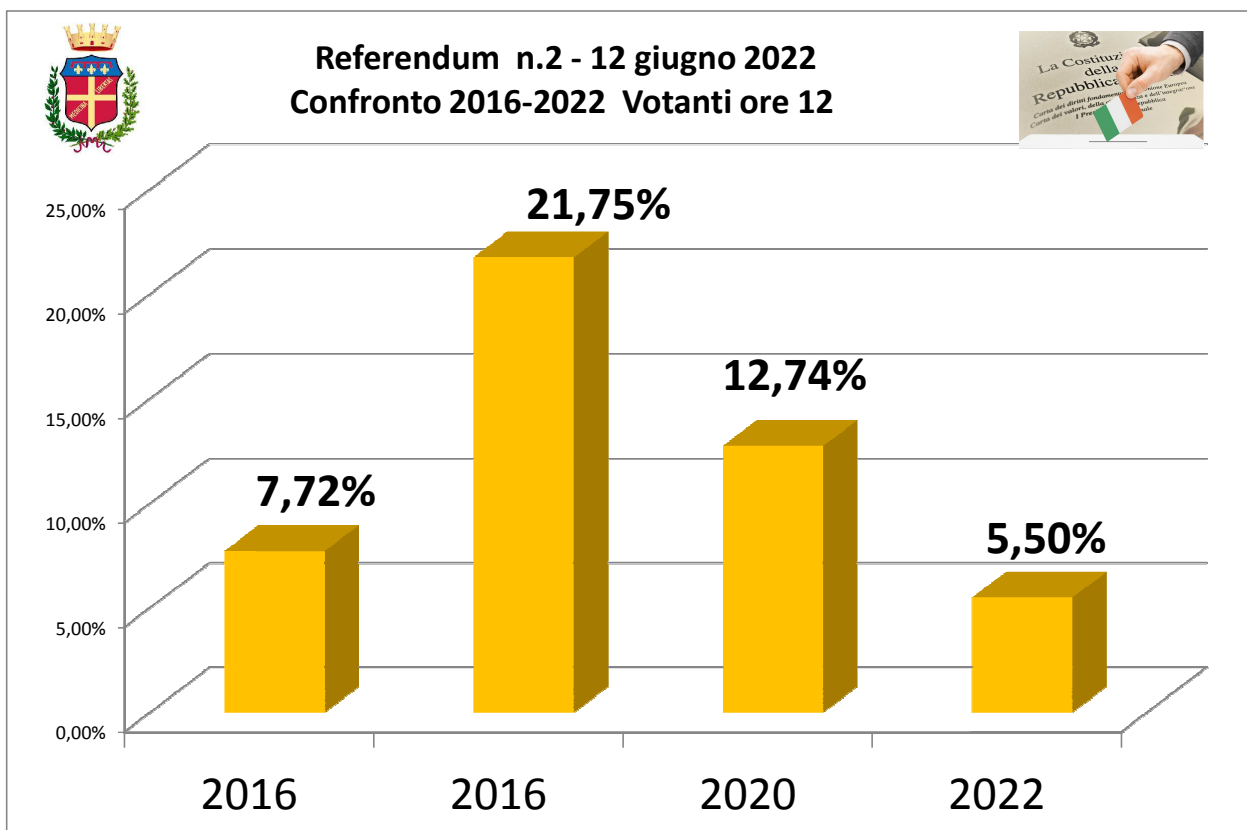


Referendum popolari di domenica 12 giugno 2022



Referendum 2 - Limitazione misure cautelari

Referendum abrogativi - AFFLUENZA (TOTALE M+F)		Domenica 12 giugno 2022		
Anno	Ore 12	Ore 12	Differenza %	
2016	7,72%	5,50%	-2,22%	Referendum abrogativo (Trivellazioni in mare)
2016	21,75%	5,50%	-16,25%	Referendum costituzionale senza quorum (riforma Costituzione)
2020	12,74%	5,50%	-7,24%	Referendum costituzionale senza quorum (Riduzione parlamentari)



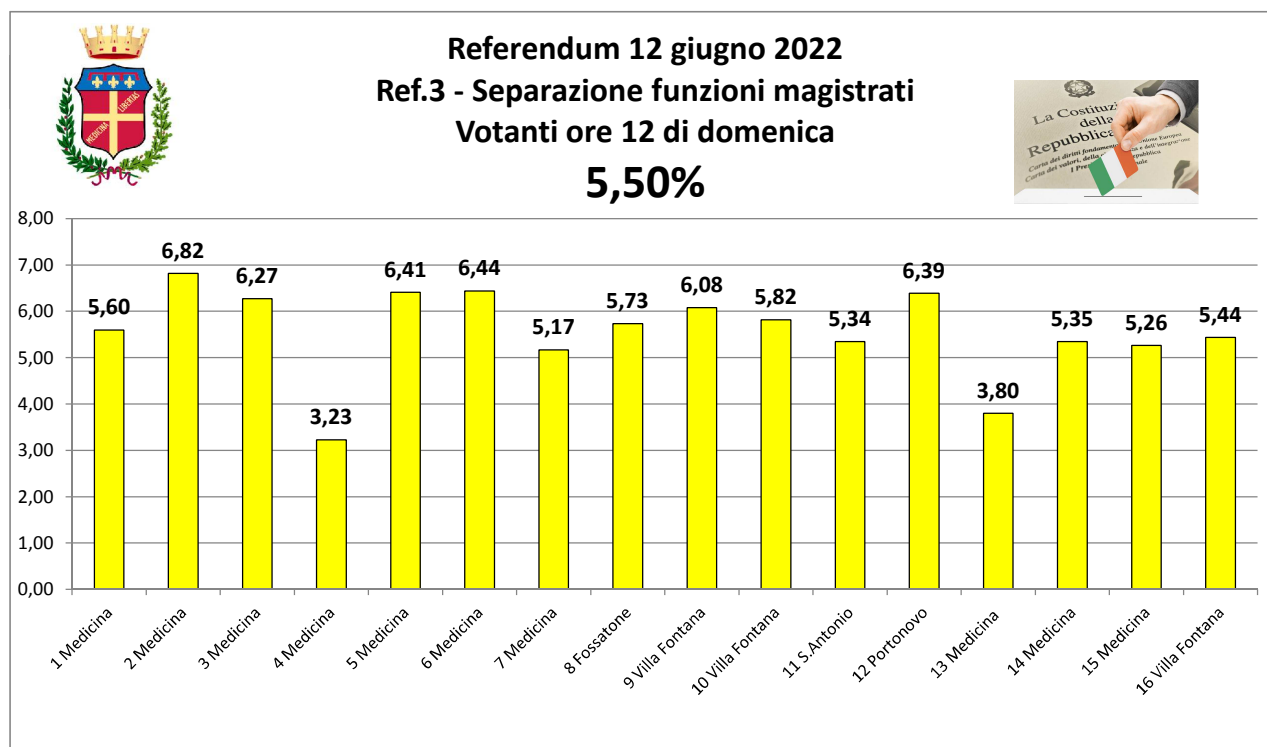
Referendum popolari di domenica 12 giugno 2022



Referendum 3 - Separazione funzioni magistrati

Votanti per sezione - Domenica ore 12

Sezione	Elettori iscritti			VOTANTI					
	Maschi	Femmine	Totale	Maschi	Femmine	Totale	M %	F %	Tot. %
1 Medicina	328	369	697	22	17	39	6,71	4,61	5,60
2 Medicina	466	473	939	31	33	64	6,65	6,98	6,82
3 Medicina	437	456	893	30	26	56	6,86	5,70	6,27
4 Medicina	496	496	992	16	16	32	3,23	3,23	3,23
5 Medicina	485	513	998	32	32	64	6,60	6,24	6,41
6 Medicina	375	386	761	27	22	49	7,20	5,70	6,44
7 Medicina	454	494	948	24	25	49	5,29	5,06	5,17
8 Fossatone	277	281	558	17	15	32	6,14	5,34	5,73
9 Villa Fontana	380	393	773	26	21	47	6,84	5,34	6,08
10 Villa Fontana	392	416	808	25	22	47	6,38	5,29	5,82
11 S. Antonio	293	287	580	14	17	31	4,78	5,92	5,34
12 Portonovo	227	211	438	15	13	28	6,61	6,16	6,39
13 Medicina	551	555	1.106	22	20	42	3,99	3,60	3,80
14 Medicina	292	325	617	16	17	33	5,48	5,23	5,35
15 Medicina	432	480	912	21	27	48	4,86	5,63	5,26
16 Villa Fontana	386	368	754	21	20	41	5,44	5,43	5,44
Totale	6.271	6.503	12.774	359	343	702	5,72	5,27	5,50

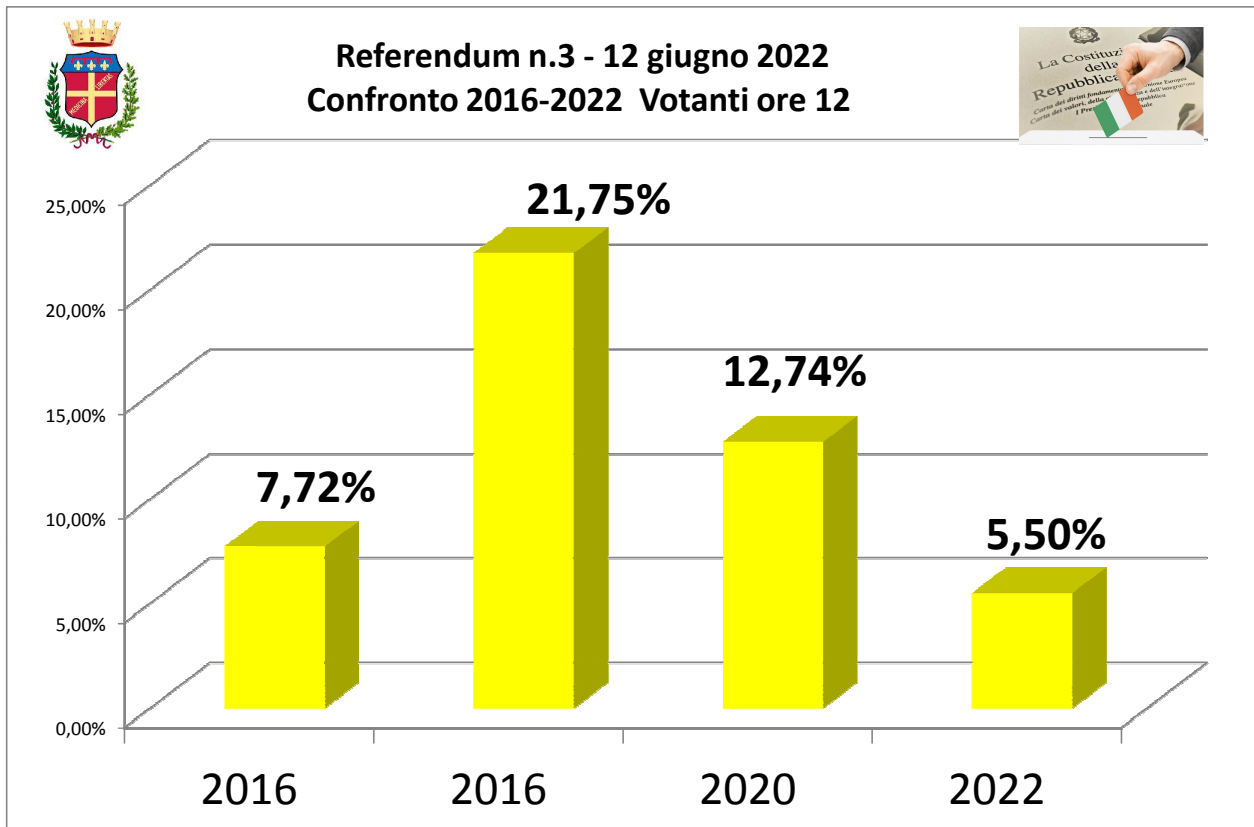


Referendum popolari di domenica 12 giugno 2022



Referendum 3 - Separazione funzioni magistrati

Referendum abrogativi - AFFLUENZA (TOTALE M+F)		Domenica 12 giugno 2022		
Anno	Ore 12	Ore 12	Differenza %	
2016	7,72%	5,50%	-2,22%	Referendum abrogativo (Trivellazioni in mare)
2016	21,75%	5,50%	-16,25%	Referendum costituzionale senza quorum (riforma Costituzione)
2020	12,74%	5,50%	-7,24%	Referendum costituzionale senza quorum (Riduzione parlamentari)



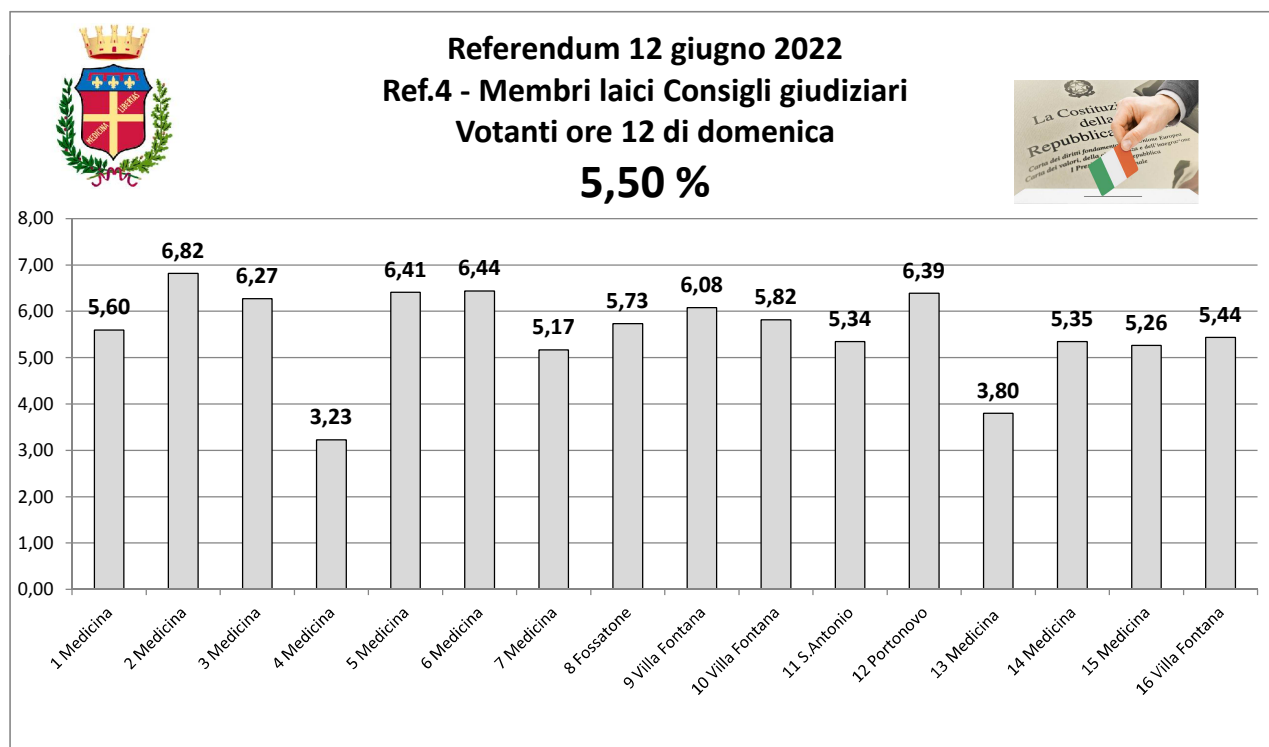
Referendum popolari di domenica 12 giugno 2022



Referendum 4 - Membri laici Consigli giudiziari

Votanti per sezione - Domenica ore 12

Sezione	Elettori iscritti			VOTANTI					
	Maschi	Femmine	Totale	Maschi	Femmine	Totale	M %	F %	Tot. %
1 Medicina	328	369	697	22	17	39	6,71	4,61	5,60
2 Medicina	466	473	939	31	33	64	6,65	6,98	6,82
3 Medicina	437	456	893	30	26	56	6,86	5,70	6,27
4 Medicina	496	496	992	16	16	32	3,23	3,23	3,23
5 Medicina	485	513	998	32	32	64	6,60	6,24	6,41
6 Medicina	375	386	761	27	22	49	7,20	5,70	6,44
7 Medicina	454	494	948	24	25	49	5,29	5,06	5,17
8 Fossatone	277	281	558	17	15	32	6,14	5,34	5,73
9 Villa Fontana	380	393	773	26	21	47	6,84	5,34	6,08
10 Villa Fontana	392	416	808	25	22	47	6,38	5,29	5,82
11 S. Antonio	293	287	580	14	17	31	4,78	5,92	5,34
12 Portonovo	227	211	438	15	13	28	6,61	6,16	6,39
13 Medicina	551	555	1.106	22	20	42	3,99	3,60	3,80
14 Medicina	292	325	617	16	17	33	5,48	5,23	5,35
15 Medicina	432	480	912	21	27	48	4,86	5,63	5,26
16 Villa Fontana	386	368	754	21	20	41	5,44	5,43	5,44
Totale	6.271	6.503	12.774	359	343	702	5,72	5,27	5,50

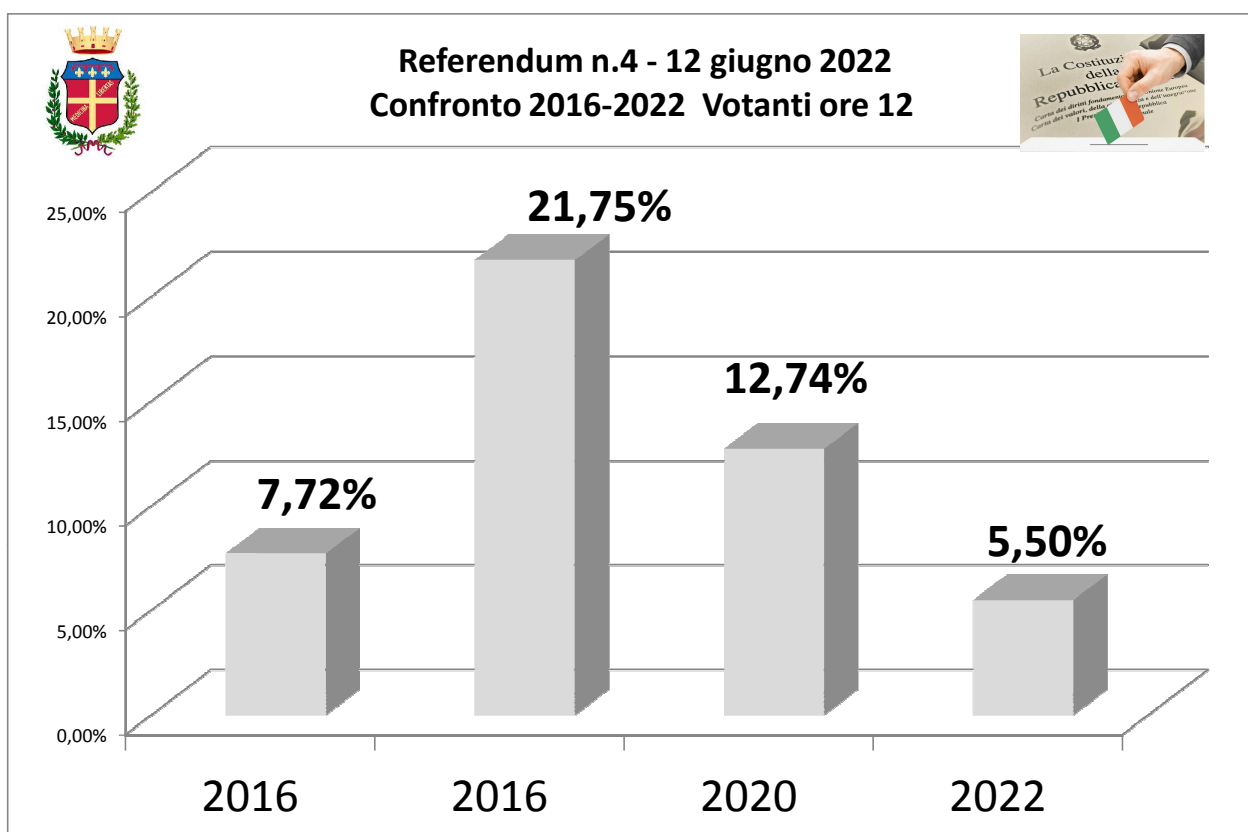


Referendum popolari di domenica 12 giugno 2022



Referendum 4 - Membri laici Consigli giudiziari

Referendum abrogativi - AFFLUENZA (TOTALE M+F)		Domenica 12 giugno 2022		
Anno	Ore 12	Ore 12	Differenza %	
2016	7,72%	5,50%	-2,22%	Referendum abrogativo (Trivellazioni in mare)
2016	21,75%	5,50%	-16,25%	Referendum costituzionale senza quorum (riforma Costituzione)
2020	12,74%	5,50%	-7,24%	Referendum costituzionale senza quorum (Riduzione parlamentari)



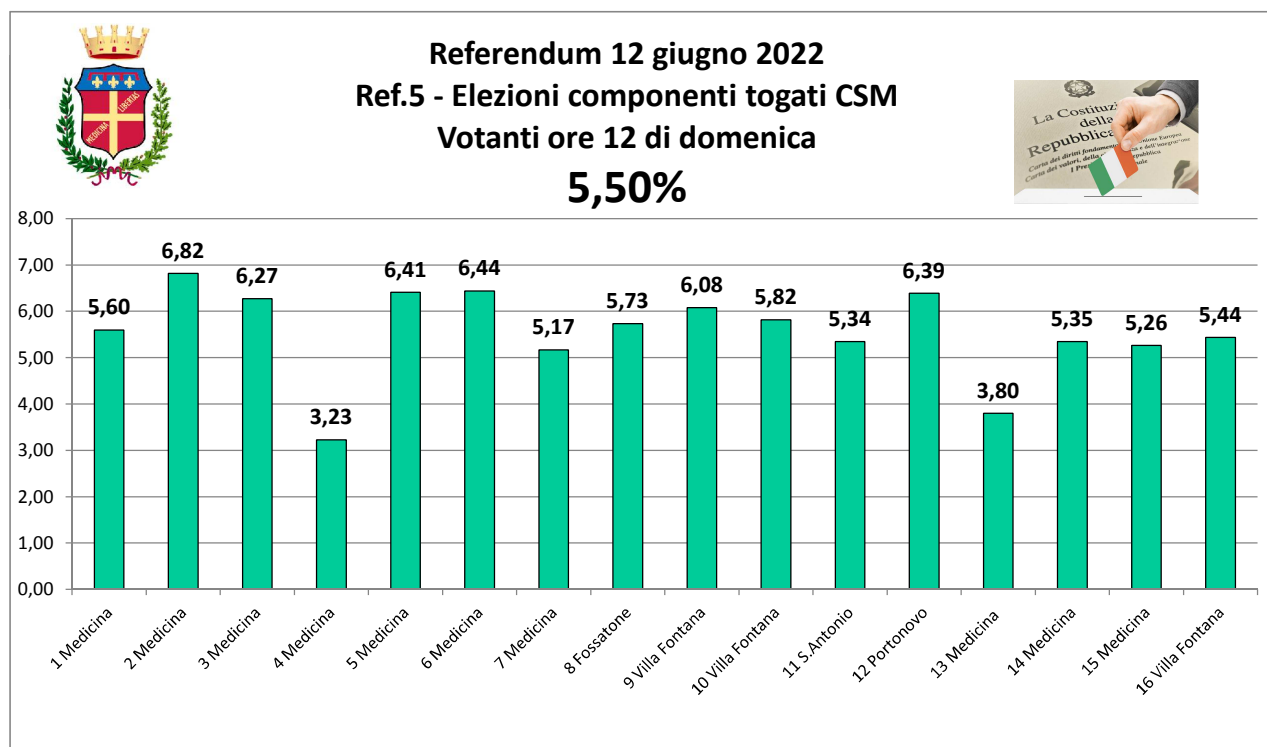
Referendum popolari di domenica 12 giugno 2022



Referendum 5 - Elezioni componenti togati CSM

Votanti per sezione - Domenica ore 12

Sezione	Elettori iscritti			VOTANTI					
	Maschi	Femmine	Totale	Maschi	Femmine	Totale	M %	F %	Tot. %
1 Medicina	328	369	697	22	17	39	6,71	4,61	5,60
2 Medicina	466	473	939	31	33	64	6,65	6,98	6,82
3 Medicina	437	456	893	30	26	56	6,86	5,70	6,27
4 Medicina	496	496	992	16	16	32	3,23	3,23	3,23
5 Medicina	485	513	998	32	32	64	6,60	6,24	6,41
6 Medicina	375	386	761	27	22	49	7,20	5,70	6,44
7 Medicina	454	494	948	24	25	49	5,29	5,06	5,17
8 Fossatone	277	281	558	17	15	32	6,14	5,34	5,73
9 Villa Fontana	380	393	773	26	21	47	6,84	5,34	6,08
10 Villa Fontana	392	416	808	25	22	47	6,38	5,29	5,82
11 S. Antonio	293	287	580	14	17	31	4,78	5,92	5,34
12 Portonovo	227	211	438	15	13	28	6,61	6,16	6,39
13 Medicina	551	555	1.106	22	20	42	3,99	3,60	3,80
14 Medicina	292	325	617	16	17	33	5,48	5,23	5,35
15 Medicina	432	480	912	21	27	48	4,86	5,63	5,26
16 Villa Fontana	386	368	754	21	20	41	5,44	5,43	5,44
Totale	6.271	6.503	12.774	359	343	702	5,72	5,27	5,50



Referendum popolari di domenica 12 giugno 2022



Referendum 5 - Elezioni componenti togati CSM

Referendum abrogativi - AFFLUENZA (TOTALE M+F)		Domenica 12 giugno 2022		
Anno	Ore 12	Ore 12	Differenza %	
2016	7,72%	5,50%	-2,22%	Referendum abrogativo (Trivellazioni in mare)
2016	21,75%	5,50%	-16,25%	Referendum costituzionale senza quorum (riforma Costituzione)
2020	12,74%	5,50%	-7,24%	Referendum costituzionale senza quorum (Riduzione parlamentari)

