

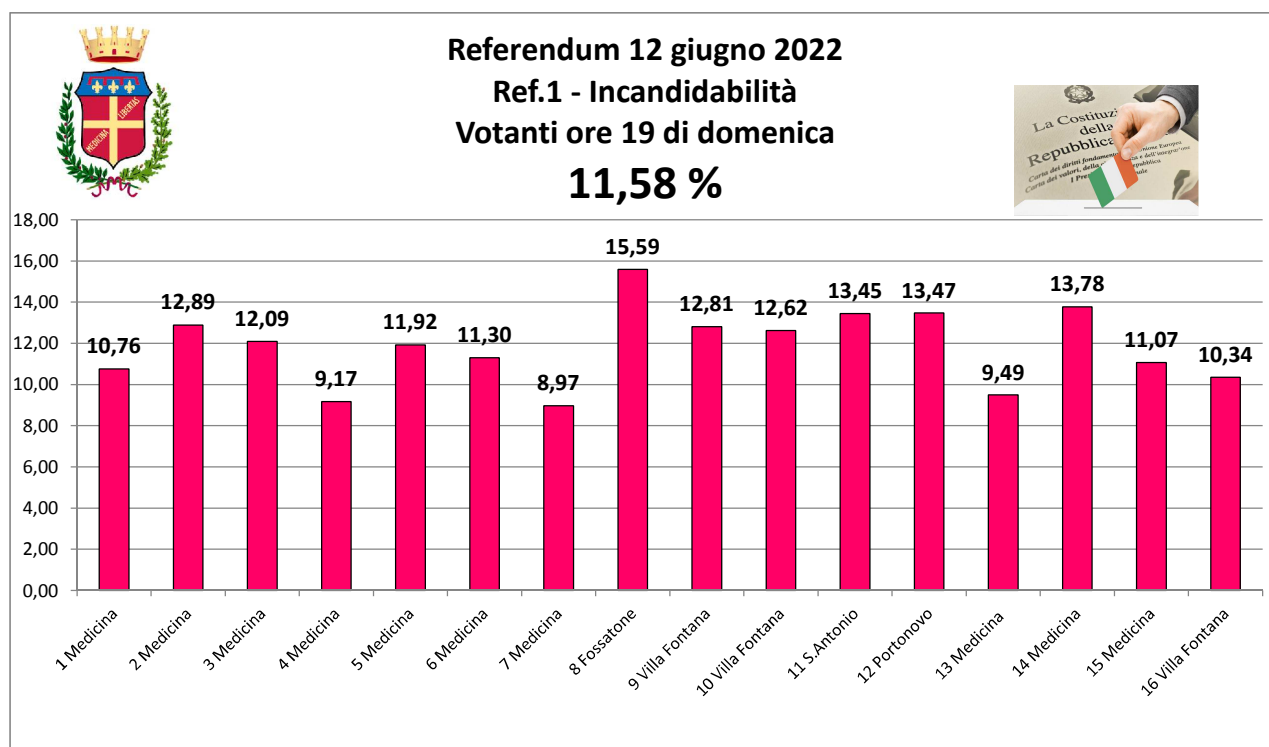
Referendum popolari di domenica 12 giugno 2022

Referendum 1 - Incandidabilità

Votanti per sezione - Domenica ore 19



| Sezione | Elettori iscritti | | | VOTANTI | | | | | |
|------------------|-------------------|--------------|---------------|------------|------------|--------------|--------------|--------------|--------------|
| | Maschi | Femmine | Totale | Maschi | Femmine | Totale | M % | F % | Tot. % |
| 1 Medicina | 328 | 369 | 697 | 35 | 40 | 75 | 10,67 | 10,84 | 10,76 |
| 2 Medicina | 466 | 473 | 939 | 62 | 59 | 121 | 13,30 | 12,47 | 12,89 |
| 3 Medicina | 437 | 456 | 893 | 59 | 49 | 108 | 13,50 | 10,75 | 12,09 |
| 4 Medicina | 496 | 496 | 992 | 48 | 43 | 91 | 9,68 | 8,67 | 9,17 |
| 5 Medicina | 485 | 513 | 998 | 59 | 60 | 119 | 12,16 | 11,70 | 11,92 |
| 6 Medicina | 375 | 386 | 761 | 45 | 41 | 86 | 12,00 | 10,62 | 11,30 |
| 7 Medicina | 454 | 494 | 948 | 39 | 46 | 85 | 8,59 | 9,31 | 8,97 |
| 8 Fossatone | 277 | 281 | 558 | 45 | 42 | 87 | 16,25 | 14,95 | 15,59 |
| 9 Villa Fontana | 380 | 393 | 773 | 50 | 49 | 99 | 13,16 | 12,47 | 12,81 |
| 10 Villa Fontana | 392 | 416 | 808 | 57 | 45 | 102 | 14,54 | 10,82 | 12,62 |
| 11 S. Antonio | 293 | 287 | 580 | 41 | 37 | 78 | 13,99 | 12,89 | 13,45 |
| 12 Portonovo | 227 | 211 | 438 | 33 | 26 | 59 | 14,54 | 12,32 | 13,47 |
| 13 Medicina | 551 | 555 | 1.106 | 54 | 51 | 105 | 9,80 | 9,19 | 9,49 |
| 14 Medicina | 292 | 325 | 617 | 37 | 48 | 85 | 12,67 | 14,77 | 13,78 |
| 15 Medicina | 432 | 480 | 912 | 40 | 61 | 101 | 9,26 | 12,71 | 11,07 |
| 16 Villa Fontana | 386 | 368 | 754 | 39 | 39 | 78 | 10,10 | 10,60 | 10,34 |
| Totale | 6.271 | 6.503 | 12.774 | 743 | 736 | 1.479 | 11,85 | 11,32 | 11,58 |

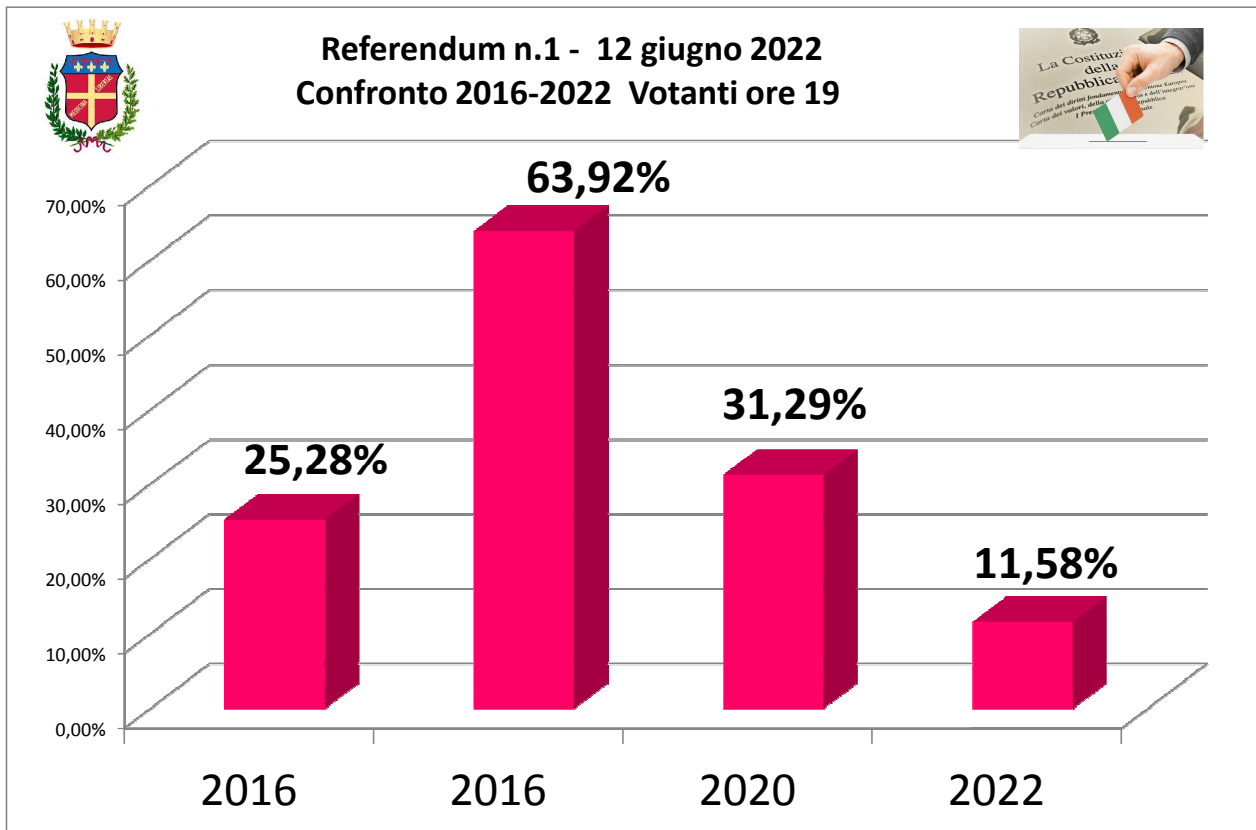


Referendum popolari di domenica 12 giugno 2022



Referendum 1 - Incandidabilità

| Referendum abrogativi - AFFLUENZA (TOTALE M+F) | | Domenica 12 giugno 2022 | | |
|--|--------|-------------------------|--------------|---|
| Anno | Ore 19 | Ore 19 | Differenza % | |
| 2016 | 25,28% | 11,58% | -13,70% | Referendum abrogativo (Trivellazioni in mare) |
| 2016 | 63,92% | 11,58% | -52,34% | Referendum costituzionale senza quorum (riforma Costituzione) |
| 2020 | 31,29% | 11,58% | -19,71% | Referendum costituzionale senza quorum (Riduzione parlamentari) |



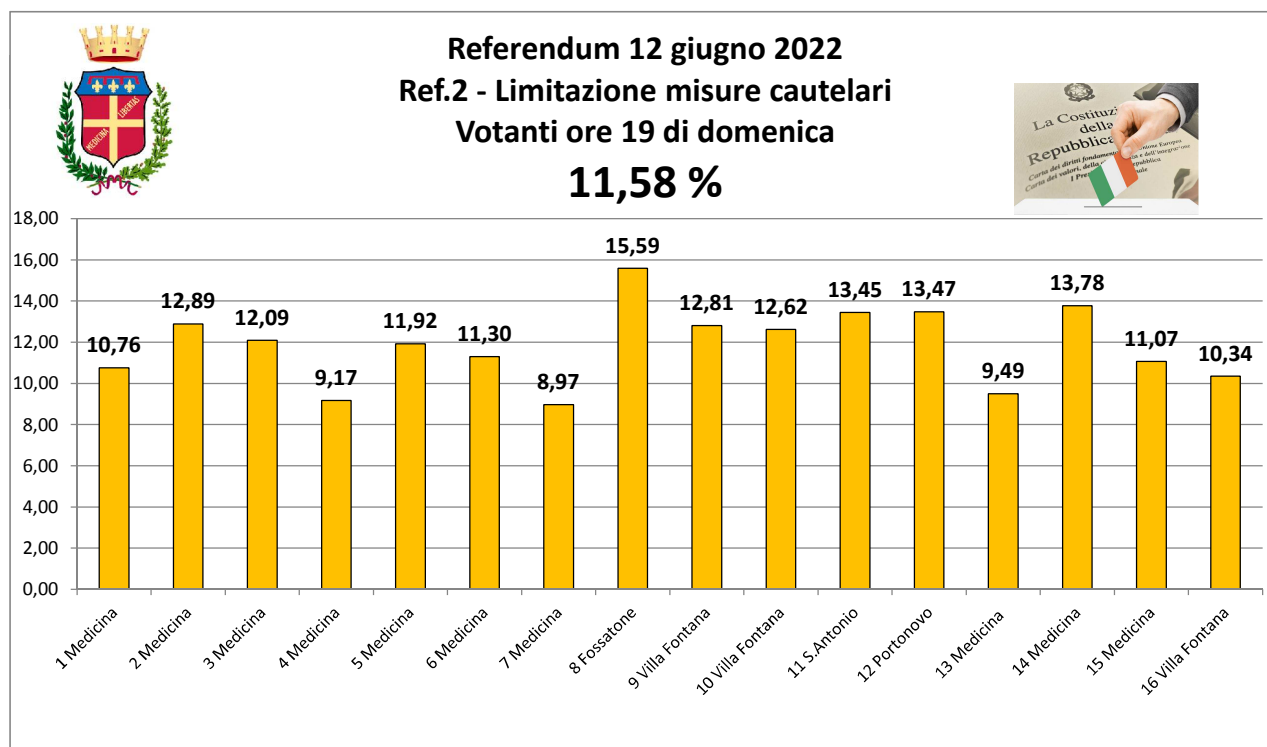
Referendum popolari di domenica 12 giugno 2022



Referendum 2 - Limitazione misure cautelari

Votanti per sezione - Domenica ore 19

| Sezione | Elettori iscritti | | | VOTANTI | | | | | |
|------------------|-------------------|--------------|---------------|------------|------------|--------------|--------------|--------------|--------------|
| | Maschi | Femmine | Totale | Maschi | Femmine | Totale | M % | F % | Tot. % |
| 1 Medicina | 328 | 369 | 697 | 35 | 40 | 75 | 10,67 | 10,84 | 10,76 |
| 2 Medicina | 466 | 473 | 939 | 62 | 59 | 121 | 13,30 | 12,47 | 12,89 |
| 3 Medicina | 437 | 456 | 893 | 59 | 49 | 108 | 13,50 | 10,75 | 12,09 |
| 4 Medicina | 496 | 496 | 992 | 48 | 43 | 91 | 9,68 | 8,67 | 9,17 |
| 5 Medicina | 485 | 513 | 998 | 59 | 60 | 119 | 12,16 | 11,70 | 11,92 |
| 6 Medicina | 375 | 386 | 761 | 45 | 41 | 86 | 12,00 | 10,62 | 11,30 |
| 7 Medicina | 454 | 494 | 948 | 39 | 46 | 85 | 8,59 | 9,31 | 8,97 |
| 8 Fossatone | 277 | 281 | 558 | 45 | 42 | 87 | 16,25 | 14,95 | 15,59 |
| 9 Villa Fontana | 380 | 393 | 773 | 50 | 49 | 99 | 13,16 | 12,47 | 12,81 |
| 10 Villa Fontana | 392 | 416 | 808 | 57 | 45 | 102 | 14,54 | 10,82 | 12,62 |
| 11 S. Antonio | 293 | 287 | 580 | 41 | 37 | 78 | 13,99 | 12,89 | 13,45 |
| 12 Portonovo | 227 | 211 | 438 | 33 | 26 | 59 | 14,54 | 12,32 | 13,47 |
| 13 Medicina | 551 | 555 | 1.106 | 54 | 51 | 105 | 9,80 | 9,19 | 9,49 |
| 14 Medicina | 292 | 325 | 617 | 37 | 48 | 85 | 12,67 | 14,77 | 13,78 |
| 15 Medicina | 432 | 480 | 912 | 40 | 61 | 101 | 9,26 | 12,71 | 11,07 |
| 16 Villa Fontana | 386 | 368 | 754 | 39 | 39 | 78 | 10,10 | 10,60 | 10,34 |
| Totale | 6.271 | 6.503 | 12.774 | 743 | 736 | 1.479 | 11,85 | 11,32 | 11,58 |

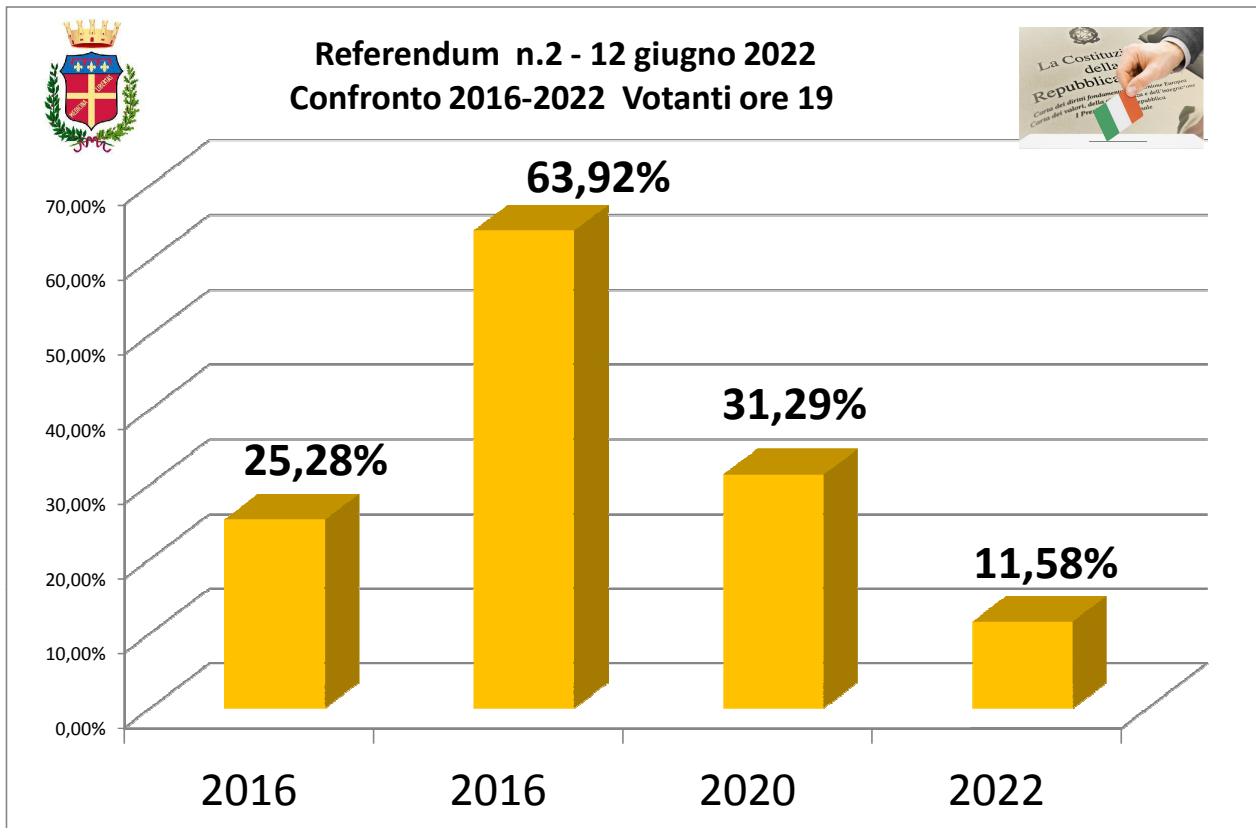


Referendum popolari di domenica 12 giugno 2022



Referendum 2 - Limitazione misure cautelari

| Referendum abrogativi - AFFLUENZA (TOTALE M+F) | | Domenica 12 giugno 2022 | | |
|--|--------|-------------------------|--------------|---|
| Anno | Ore 19 | Ore 19 | Differenza % | |
| 2016 | 25,28% | 11,58% | -13,70% | Referendum abrogativo (Trivellazioni in mare) |
| 2016 | 63,92% | 11,58% | -52,34% | Referendum costituzionale senza quorum (riforma Costituzione) |
| 2020 | 31,29% | 11,58% | -19,71% | Referendum costituzionale senza quorum (Riduzione parlamentari) |



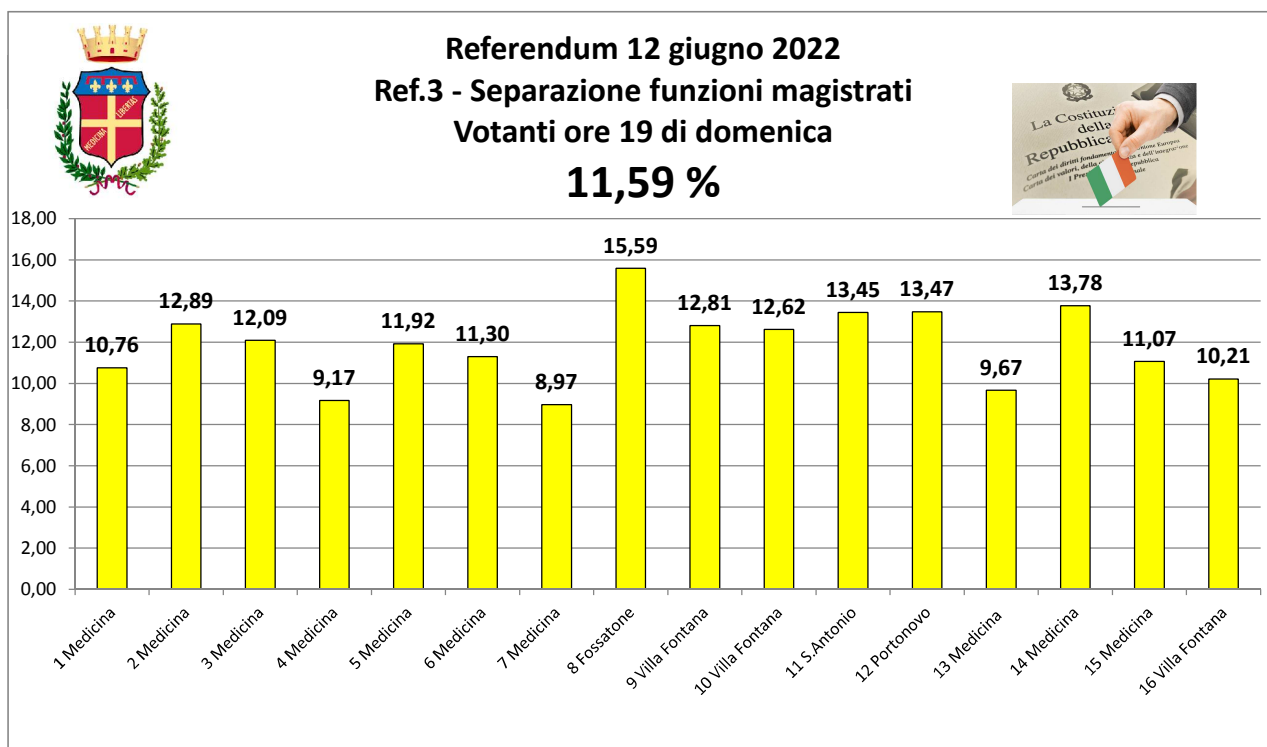
Referendum popolari di domenica 12 giugno 2022



Referendum 3 - Separazione funzioni magistrati

Votanti per sezione - Domenica ore 19

| Sezione | Elettori iscritti | | | VOTANTI | | | | | |
|------------------|-------------------|--------------|---------------|------------|------------|--------------|--------------|--------------|--------------|
| | Maschi | Femmine | Totale | Maschi | Femmine | Totale | M % | F % | Tot. % |
| 1 Medicina | 328 | 369 | 697 | 35 | 40 | 75 | 10,67 | 10,84 | 10,76 |
| 2 Medicina | 466 | 473 | 939 | 62 | 59 | 121 | 13,30 | 12,47 | 12,89 |
| 3 Medicina | 437 | 456 | 893 | 59 | 49 | 108 | 13,50 | 10,75 | 12,09 |
| 4 Medicina | 496 | 496 | 992 | 48 | 43 | 91 | 9,68 | 8,67 | 9,17 |
| 5 Medicina | 485 | 513 | 998 | 59 | 60 | 119 | 12,16 | 11,70 | 11,92 |
| 6 Medicina | 375 | 386 | 761 | 45 | 41 | 86 | 12,00 | 10,62 | 11,30 |
| 7 Medicina | 454 | 494 | 948 | 39 | 46 | 85 | 8,59 | 9,31 | 8,97 |
| 8 Fossatone | 277 | 281 | 558 | 45 | 42 | 87 | 16,25 | 14,95 | 15,59 |
| 9 Villa Fontana | 380 | 393 | 773 | 50 | 49 | 99 | 13,16 | 12,47 | 12,81 |
| 10 Villa Fontana | 392 | 416 | 808 | 57 | 45 | 102 | 14,54 | 10,82 | 12,62 |
| 11 S. Antonio | 293 | 287 | 580 | 41 | 37 | 78 | 13,99 | 12,89 | 13,45 |
| 12 Portonovo | 227 | 211 | 438 | 33 | 26 | 59 | 14,54 | 12,32 | 13,47 |
| 13 Medicina | 551 | 555 | 1.106 | 56 | 51 | 107 | 10,16 | 9,19 | 9,67 |
| 14 Medicina | 292 | 325 | 617 | 37 | 48 | 85 | 12,67 | 14,77 | 13,78 |
| 15 Medicina | 432 | 480 | 912 | 40 | 61 | 101 | 9,26 | 12,71 | 11,07 |
| 16 Villa Fontana | 386 | 368 | 754 | 39 | 38 | 77 | 10,10 | 10,33 | 10,21 |
| Totale | 6.271 | 6.503 | 12.774 | 745 | 735 | 1.480 | 11,88 | 11,30 | 11,59 |

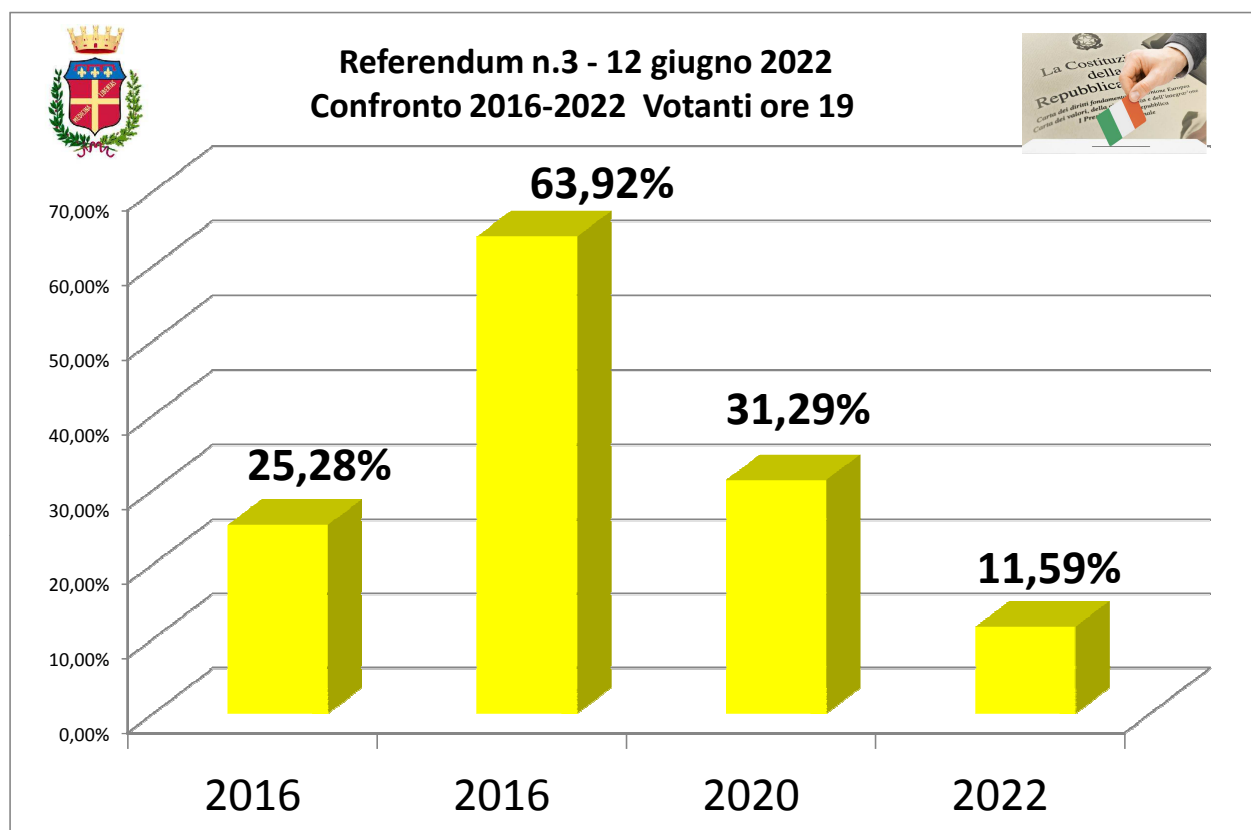


Referendum popolari di domenica 12 giugno 2022



Referendum 3 - Separazione funzioni magistrati

| Referendum abrogativi - AFFLUENZA (TOTALE M+F) | | Domenica 12 giugno 2022 | | |
|--|--------|-------------------------|--------------|---|
| Anno | Ore 19 | Ore 19 | Differenza % | |
| 2016 | 25,28% | 11,59% | -13,69% | Referendum abrogativo (Trivellazioni in mare) |
| 2016 | 63,92% | 11,59% | -52,33% | Referendum costituzionale senza quorum (riforma Costituzione) |
| 2020 | 31,29% | 11,59% | -19,70% | Referendum costituzionale senza quorum (Riduzione parlamentari) |



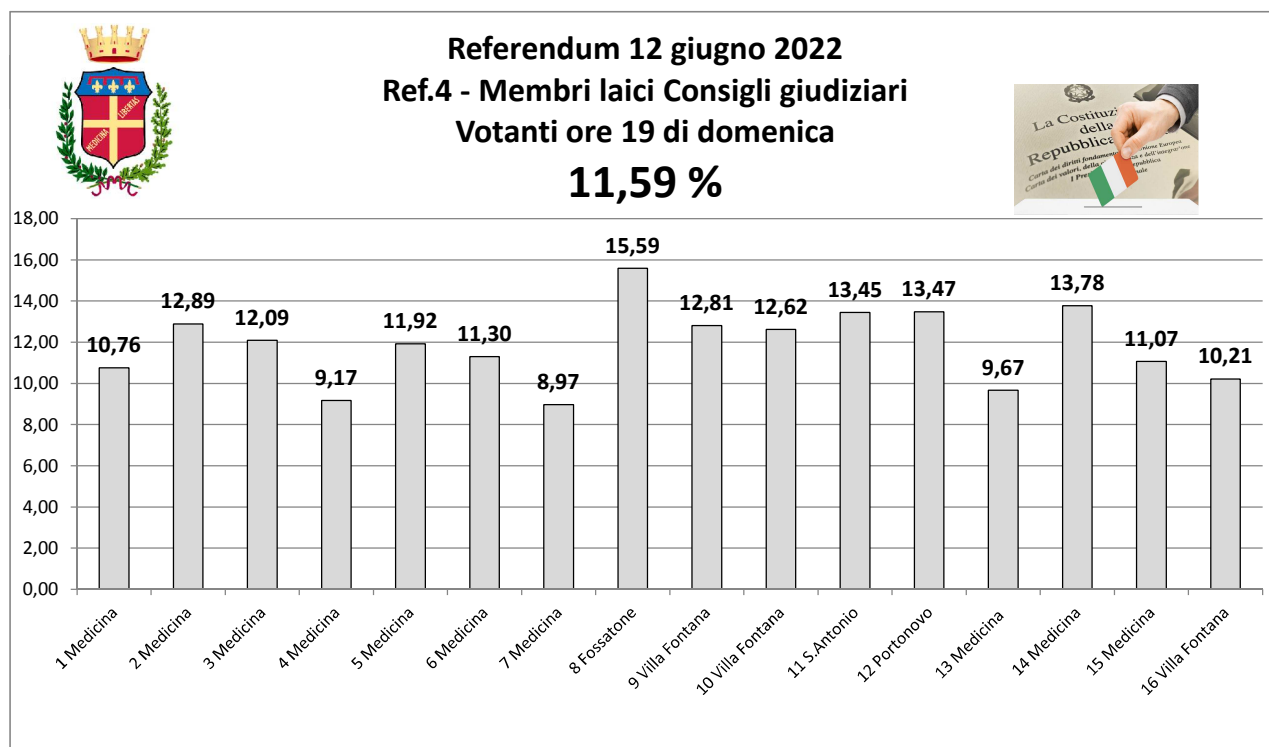
Referendum popolari di domenica 12 giugno 2022



Referendum 4 - Membri laici Consigli giudiziari

Votanti per sezione - Domenica ore 19

| Sezione | Elettori iscritti | | | VOTANTI | | | | | |
|------------------|-------------------|--------------|---------------|------------|------------|--------------|--------------|--------------|--------------|
| | Maschi | Femmine | Totale | Maschi | Femmine | Totale | M % | F % | Tot. % |
| 1 Medicina | 328 | 369 | 697 | 35 | 40 | 75 | 10,67 | 10,84 | 10,76 |
| 2 Medicina | 466 | 473 | 939 | 62 | 59 | 121 | 13,30 | 12,47 | 12,89 |
| 3 Medicina | 437 | 456 | 893 | 59 | 49 | 108 | 13,50 | 10,75 | 12,09 |
| 4 Medicina | 496 | 496 | 992 | 48 | 43 | 91 | 9,68 | 8,67 | 9,17 |
| 5 Medicina | 485 | 513 | 998 | 59 | 60 | 119 | 12,16 | 11,70 | 11,92 |
| 6 Medicina | 375 | 386 | 761 | 45 | 41 | 86 | 12,00 | 10,62 | 11,30 |
| 7 Medicina | 454 | 494 | 948 | 39 | 46 | 85 | 8,59 | 9,31 | 8,97 |
| 8 Fossatone | 277 | 281 | 558 | 45 | 42 | 87 | 16,25 | 14,95 | 15,59 |
| 9 Villa Fontana | 380 | 393 | 773 | 50 | 49 | 99 | 13,16 | 12,47 | 12,81 |
| 10 Villa Fontana | 392 | 416 | 808 | 57 | 45 | 102 | 14,54 | 10,82 | 12,62 |
| 11 S. Antonio | 293 | 287 | 580 | 41 | 37 | 78 | 13,99 | 12,89 | 13,45 |
| 12 Portonovo | 227 | 211 | 438 | 33 | 26 | 59 | 14,54 | 12,32 | 13,47 |
| 13 Medicina | 551 | 555 | 1.106 | 56 | 51 | 107 | 10,16 | 9,19 | 9,67 |
| 14 Medicina | 292 | 325 | 617 | 37 | 48 | 85 | 12,67 | 14,77 | 13,78 |
| 15 Medicina | 432 | 480 | 912 | 40 | 61 | 101 | 9,26 | 12,71 | 11,07 |
| 16 Villa Fontana | 386 | 368 | 754 | 39 | 38 | 77 | 10,10 | 10,33 | 10,21 |
| Totale | 6.271 | 6.503 | 12.774 | 745 | 735 | 1.480 | 11,88 | 11,30 | 11,59 |

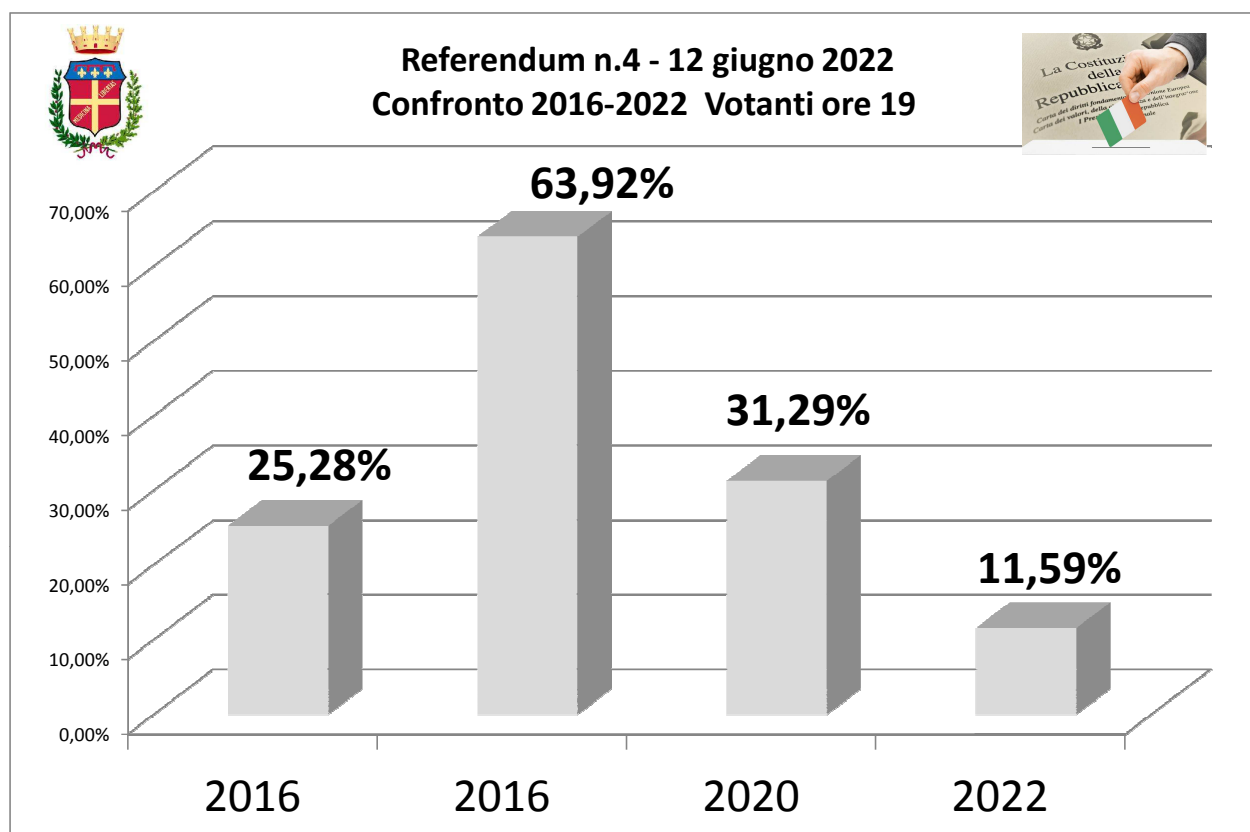


Referendum popolari di domenica 12 giugno 2022



Referendum 4 - Membri laici Consigli giudiziari

| Referendum abrogativi - AFFLUENZA (TOTALE M+F) | | Domenica 12 giugno 2022 | | |
|--|--------|-------------------------|--------------|---|
| Anno | Ore 19 | Ore 19 | Differenza % | |
| 2016 | 25,28% | 11,59% | -13,69% | Referendum abrogativo (Trivellazioni in mare) |
| 2016 | 63,92% | 11,59% | -52,33% | Referendum costituzionale senza quorum (riforma Costituzione) |
| 2020 | 31,29% | 11,59% | -19,70% | Referendum costituzionale senza quorum (Riduzione parlamentari) |



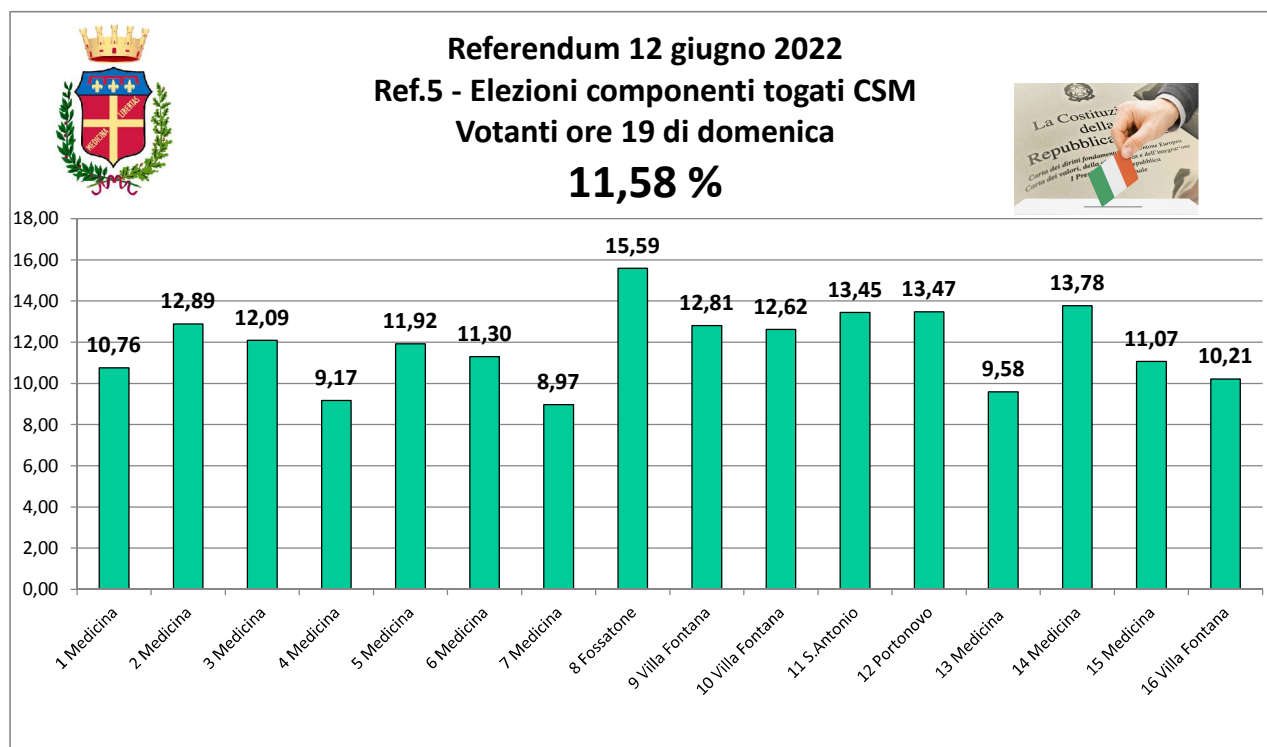
Referendum popolari di domenica 12 giugno 2022



Referendum 5 - Elezioni componenti togati CSM

Votanti per sezione - Domenica ore 19

| Sezione | Elettori iscritti | | | VOTANTI | | | | | |
|------------------|-------------------|--------------|---------------|------------|------------|--------------|--------------|--------------|--------------|
| | Maschi | Femmine | Totale | Maschi | Femmine | Totale | M % | F % | Tot. % |
| 1 Medicina | 328 | 369 | 697 | 35 | 40 | 75 | 10,67 | 10,84 | 10,76 |
| 2 Medicina | 466 | 473 | 939 | 62 | 59 | 121 | 13,30 | 12,47 | 12,89 |
| 3 Medicina | 437 | 456 | 893 | 59 | 49 | 108 | 13,50 | 10,75 | 12,09 |
| 4 Medicina | 496 | 496 | 992 | 48 | 43 | 91 | 9,68 | 8,67 | 9,17 |
| 5 Medicina | 485 | 513 | 998 | 59 | 60 | 119 | 12,16 | 11,70 | 11,92 |
| 6 Medicina | 375 | 386 | 761 | 45 | 41 | 86 | 12,00 | 10,62 | 11,30 |
| 7 Medicina | 454 | 494 | 948 | 39 | 46 | 85 | 8,59 | 9,31 | 8,97 |
| 8 Fossatone | 277 | 281 | 558 | 45 | 42 | 87 | 16,25 | 14,95 | 15,59 |
| 9 Villa Fontana | 380 | 393 | 773 | 50 | 49 | 99 | 13,16 | 12,47 | 12,81 |
| 10 Villa Fontana | 392 | 416 | 808 | 57 | 45 | 102 | 14,54 | 10,82 | 12,62 |
| 11 S. Antonio | 293 | 287 | 580 | 41 | 37 | 78 | 13,99 | 12,89 | 13,45 |
| 12 Portonovo | 227 | 211 | 438 | 33 | 26 | 59 | 14,54 | 12,32 | 13,47 |
| 13 Medicina | 551 | 555 | 1.106 | 55 | 51 | 106 | 9,98 | 9,19 | 9,58 |
| 14 Medicina | 292 | 325 | 617 | 37 | 48 | 85 | 12,67 | 14,77 | 13,78 |
| 15 Medicina | 432 | 480 | 912 | 40 | 61 | 101 | 9,26 | 12,71 | 11,07 |
| 16 Villa Fontana | 386 | 368 | 754 | 39 | 38 | 77 | 10,10 | 10,33 | 10,21 |
| Totale | 6.271 | 6.503 | 12.774 | 744 | 735 | 1.479 | 11,86 | 11,30 | 11,58 |



Referendum popolari di domenica 12 giugno 2022



Referendum 5 - Elezioni componenti togati CSM

| Referendum abrogativi - AFFLUENZA (TOTALE M+F) | | Domenica 12 giugno 2022 | | |
|--|--------|-------------------------|--------------|---|
| Anno | Ore 19 | Ore 19 | Differenza % | |
| 2016 | 25,28% | 11,58% | -13,70% | Referendum abrogativo (Trivellazioni in mare) |
| 2016 | 63,92% | 11,58% | -52,34% | Referendum costituzionale senza quorum (riforma Costituzione) |
| 2020 | 31,29% | 11,58% | -19,71% | Referendum costituzionale senza quorum (Riduzione parlamentari) |

