

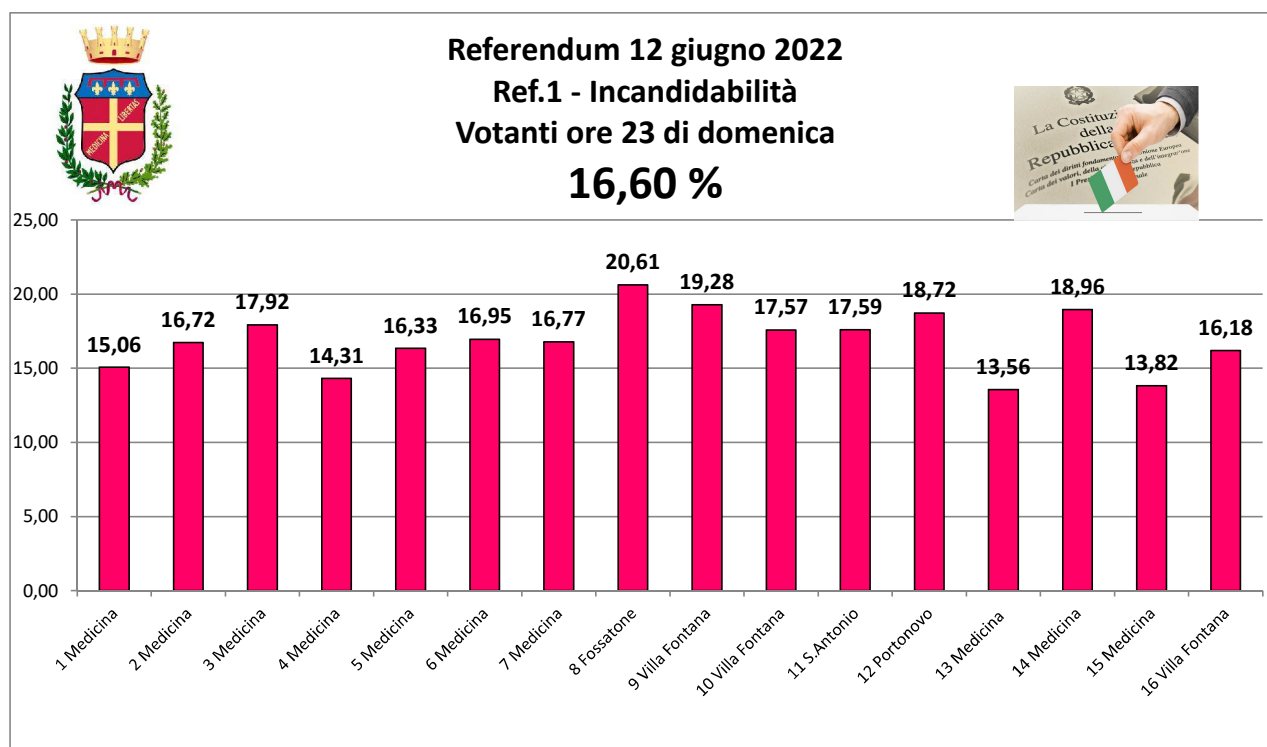
# Referendum popolari di domenica 12 giugno 2022



## Referendum 1 - Incandidabilità

### Votanti per sezione - Domenica ore 23

Sezione	Elettori iscritti			VOTANTI					
	Maschi	Femmine	Totale	Maschi	Femmine	Totale	M %	F %	Tot. %
1 Medicina	328	369	697	49	56	105	14,94	15,18	15,06
2 Medicina	466	473	939	80	77	157	17,17	16,28	16,72
3 Medicina	437	456	893	83	77	160	18,99	16,89	17,92
4 Medicina	496	496	992	71	71	142	14,31	14,31	14,31
5 Medicina	485	513	998	82	81	163	16,91	15,79	16,33
6 Medicina	375	386	761	66	63	129	17,60	16,32	16,95
7 Medicina	454	494	948	80	79	159	17,62	15,99	16,77
8 Fossatone	277	281	558	58	57	115	20,94	20,28	20,61
9 Villa Fontana	380	393	773	74	75	149	19,47	19,08	19,28
10 Villa Fontana	392	416	808	77	65	142	19,64	15,63	17,57
11 S. Antonio	293	287	580	51	51	102	17,41	17,77	17,59
12 Portonovo	227	211	438	44	38	82	19,38	18,01	18,72
13 Medicina	551	555	1.106	74	76	150	13,43	13,69	13,56
14 Medicina	292	325	617	50	67	117	17,12	20,62	18,96
15 Medicina	432	480	912	52	74	126	12,04	15,42	13,82
16 Villa Fontana	386	368	754	55	67	122	14,25	18,21	16,18
<b>Totale</b>	<b>6.271</b>	<b>6.503</b>	<b>12.774</b>	<b>1.046</b>	<b>1.074</b>	<b>2.120</b>	<b>16,68</b>	<b>16,52</b>	<b>16,60</b>

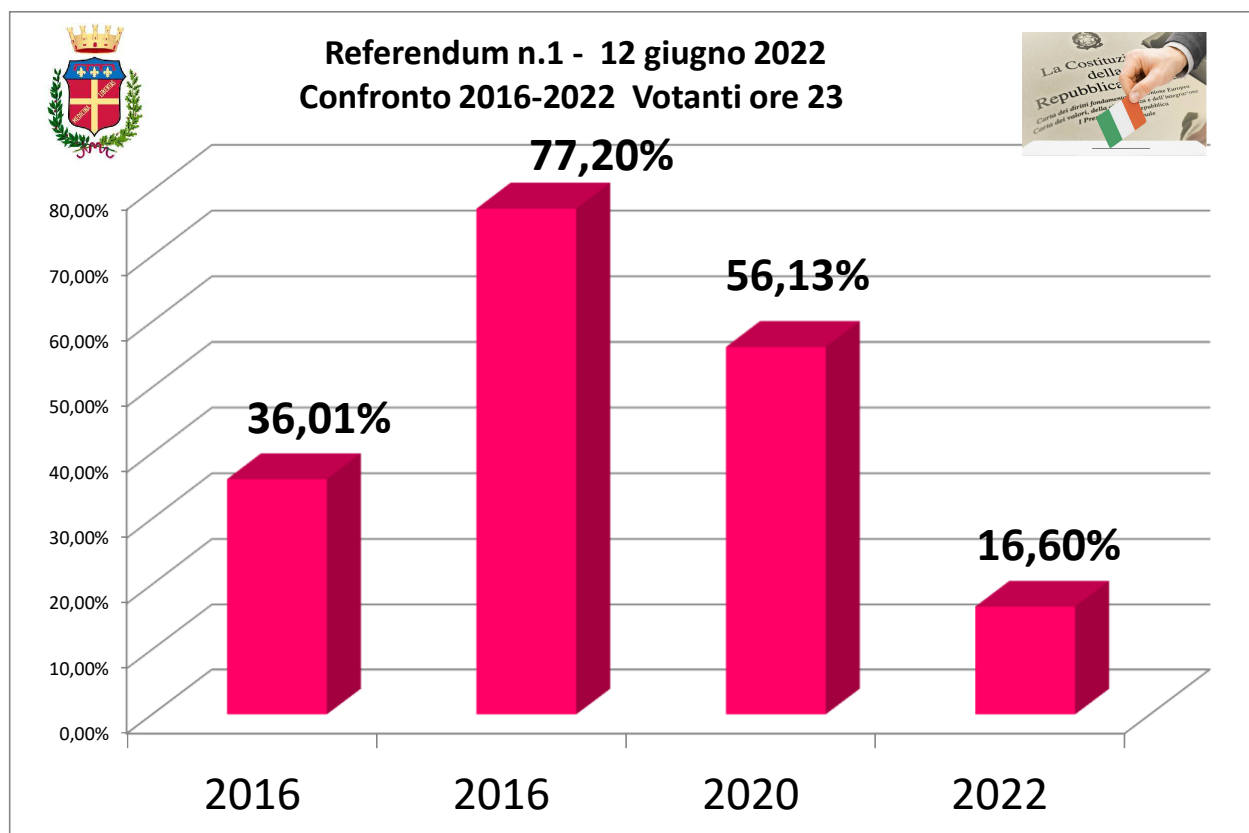


## Referendum popolari di domenica 12 giugno 2022



### Referendum 1 - Incandidabilità

Referendum abrogativi - AFFLUENZA (TOTALE M+F)		Domenica 12 giugno 2022		
Anno	Ore 23	Ore 23	Differenza %	
2016	36,01%	16,60%	-19,41%	Referendum abrogativo (Trivellazioni in mare)
2016	77,20%	16,60%	-60,60%	Referendum costituzionale senza quorum (riforma Costituzione)
2020	56,13%	16,60%	-39,53%	Referendum costituzionale senza quorum (Riduzione parlamentari)



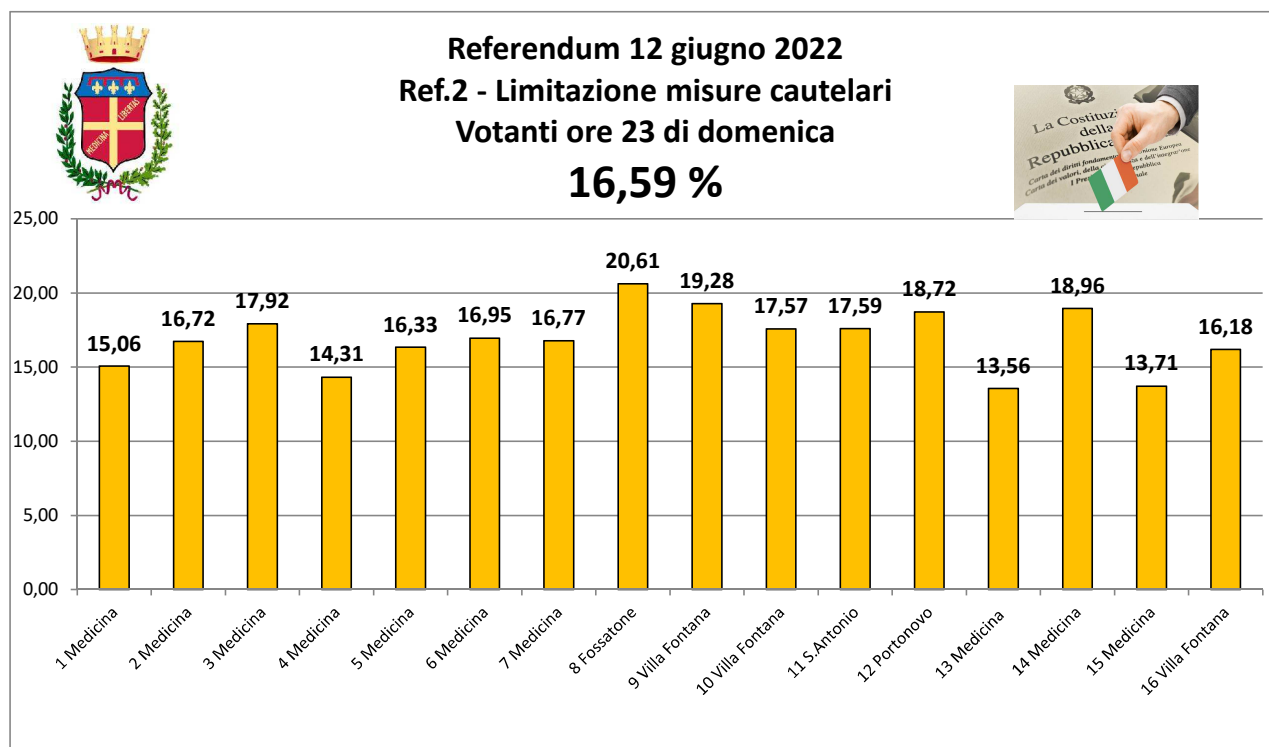
## Referendum popolari di domenica 12 giugno 2022



### Referendum 2 - Limitazione misure cautelari

#### Votanti per sezione - Domenica ore 23

Sezione	Elettori iscritti			VOTANTI					
	Maschi	Femmine	Totale	Maschi	Femmine	Totale	M %	F %	Tot. %
1 Medicina	328	369	697	49	56	105	14,94	15,18	15,06
2 Medicina	466	473	939	80	77	157	17,17	16,28	16,72
3 Medicina	437	456	893	83	77	160	18,99	16,89	17,92
4 Medicina	496	496	992	71	71	142	14,31	14,31	14,31
5 Medicina	485	513	998	82	81	163	16,91	15,79	16,33
6 Medicina	375	386	761	66	63	129	17,60	16,32	16,95
7 Medicina	454	494	948	80	79	159	17,62	15,99	16,77
8 Fossatone	277	281	558	58	57	115	20,94	20,28	20,61
9 Villa Fontana	380	393	773	74	75	149	19,47	19,08	19,28
10 Villa Fontana	392	416	808	77	65	142	19,64	15,63	17,57
11 S. Antonio	293	287	580	51	51	102	17,41	17,77	17,59
12 Portonovo	227	211	438	44	38	82	19,38	18,01	18,72
13 Medicina	551	555	1.106	74	76	150	13,43	13,69	13,56
14 Medicina	292	325	617	50	67	117	17,12	20,62	18,96
15 Medicina	432	480	912	52	73	125	12,04	15,21	13,71
16 Villa Fontana	386	368	754	55	67	122	14,25	18,21	16,18
<b>Totale</b>	<b>6.271</b>	<b>6.503</b>	<b>12.774</b>	<b>1.046</b>	<b>1.073</b>	<b>2.119</b>	<b>16,68</b>	<b>16,50</b>	<b>16,59</b>

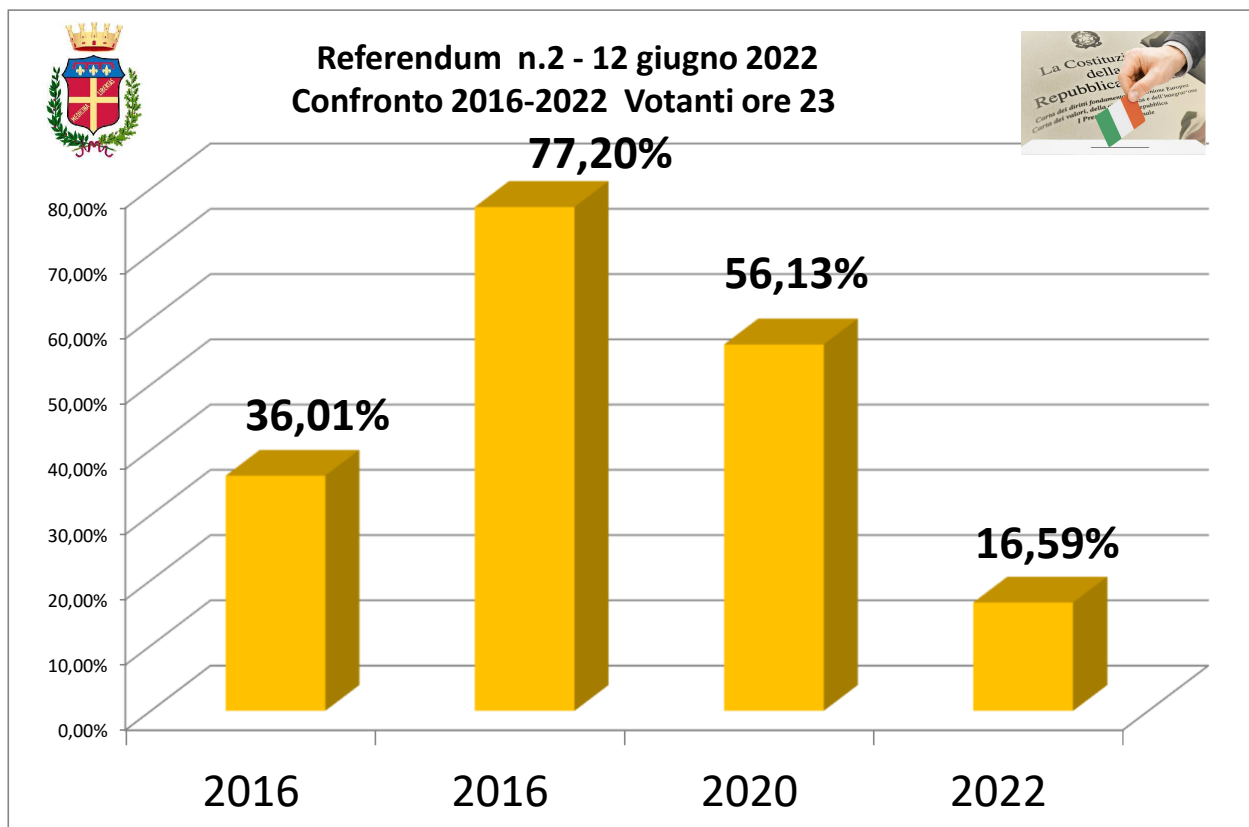


## Referendum popolari di domenica 12 giugno 2022



### Referendum 2 - Limitazione misure cautelari

Referendum abrogativi - AFFLUENZA (TOTALE M+F)		Domenica 12 giugno 2022		
Anno	Ore 23	Ore 23	Differenza %	
2016	36,01%	16,59%	-19,42%	Referendum abrogativo (Trivellazioni in mare)
2016	77,20%	16,59%	-60,61%	Referendum costituzionale senza quorum (riforma Costituzione)
2020	56,13%	16,59%	-39,54%	Referendum costituzionale senza quorum (Riduzione parlamentari)



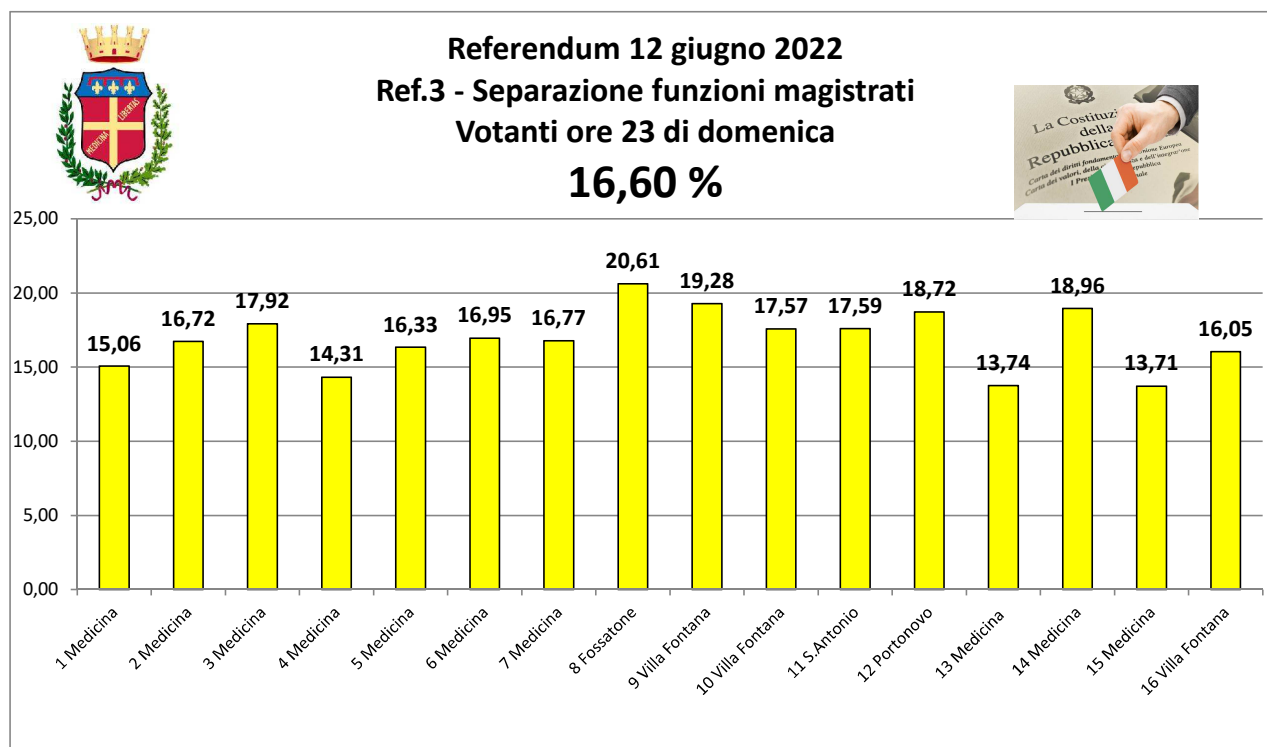
## Referendum popolari di domenica 12 giugno 2022



### Referendum 3 - Separazione funzioni magistrati

#### Votanti per sezione - Domenica ore 23

Sezione	Elettori iscritti			VOTANTI					
	Maschi	Femmine	Totale	Maschi	Femmine	Totale	M %	F %	Tot. %
1 Medicina	328	369	697	49	56	105	14,94	15,18	15,06
2 Medicina	466	473	939	80	77	157	17,17	16,28	16,72
3 Medicina	437	456	893	83	77	160	18,99	16,89	17,92
4 Medicina	496	496	992	71	71	142	14,31	14,31	14,31
5 Medicina	485	513	998	82	81	163	16,91	15,79	16,33
6 Medicina	375	386	761	66	63	129	17,60	16,32	16,95
7 Medicina	454	494	948	80	79	159	17,62	15,99	16,77
8 Fossatone	277	281	558	58	57	115	20,94	20,28	20,61
9 Villa Fontana	380	393	773	74	75	149	19,47	19,08	19,28
10 Villa Fontana	392	416	808	77	65	142	19,64	15,63	17,57
11 S. Antonio	293	287	580	51	51	102	17,41	17,77	17,59
12 Portonovo	227	211	438	44	38	82	19,38	18,01	18,72
13 Medicina	551	555	1.106	76	76	152	13,79	13,69	13,74
14 Medicina	292	325	617	50	67	117	17,12	20,62	18,96
15 Medicina	432	480	912	52	73	125	12,04	15,21	13,71
16 Villa Fontana	386	368	754	55	66	121	14,25	17,93	16,05
<b>Totale</b>	<b>6.271</b>	<b>6.503</b>	<b>12.774</b>	<b>1.048</b>	<b>1.072</b>	<b>2.120</b>	<b>16,71</b>	<b>16,48</b>	<b>16,60</b>

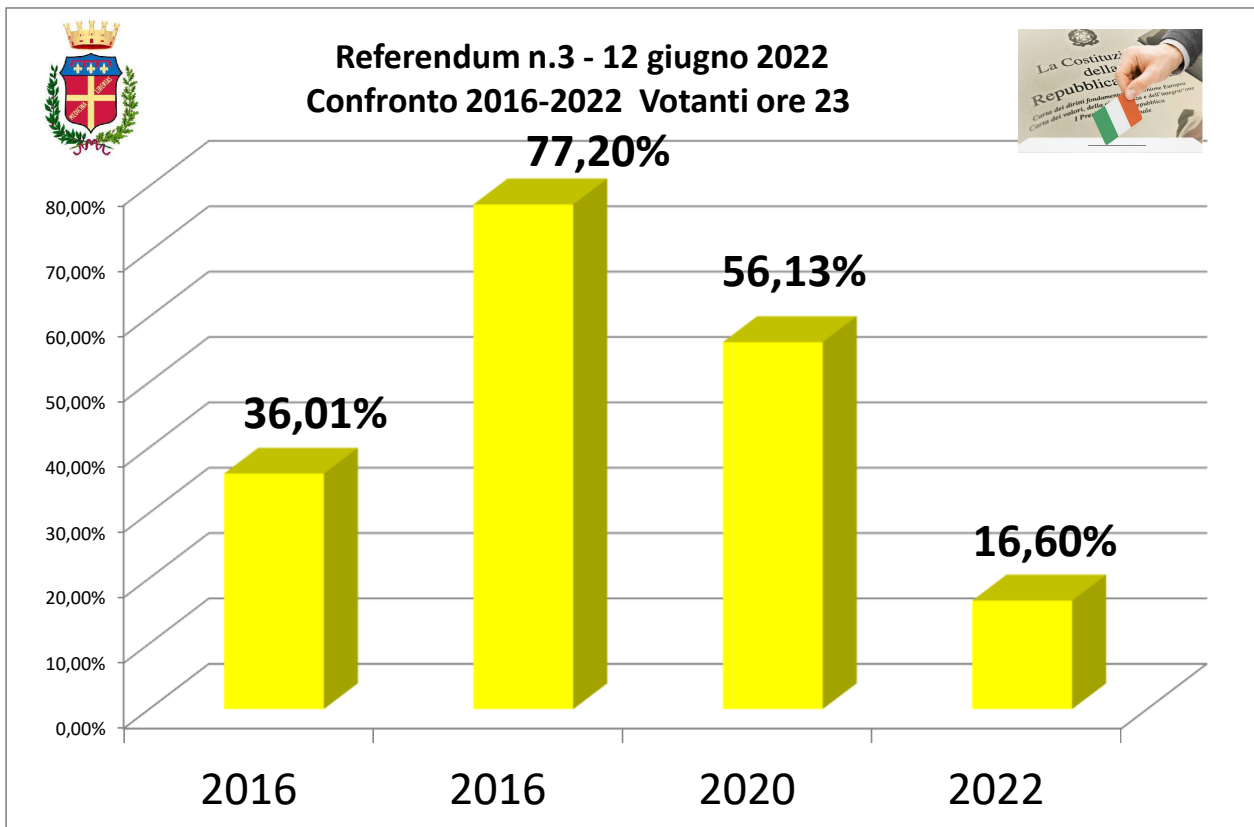


## Referendum popolari di domenica 12 giugno 2022



### Referendum 3 - Separazione funzioni magistrati

Referendum abrogativi - AFFLUENZA (TOTALE M+F)		Domenica 12 giugno 2022		
Anno	Ore 23	Ore 23	Differenza %	
2016	36,01%	16,60%	-19,41%	Referendum abrogativo (Trivellazioni in mare)
2016	77,20%	16,60%	-60,60%	Referendum costituzionale senza quorum (riforma Costituzione)
2020	56,13%	16,60%	-39,53%	Referendum costituzionale senza quorum (Riduzione parlamentari)



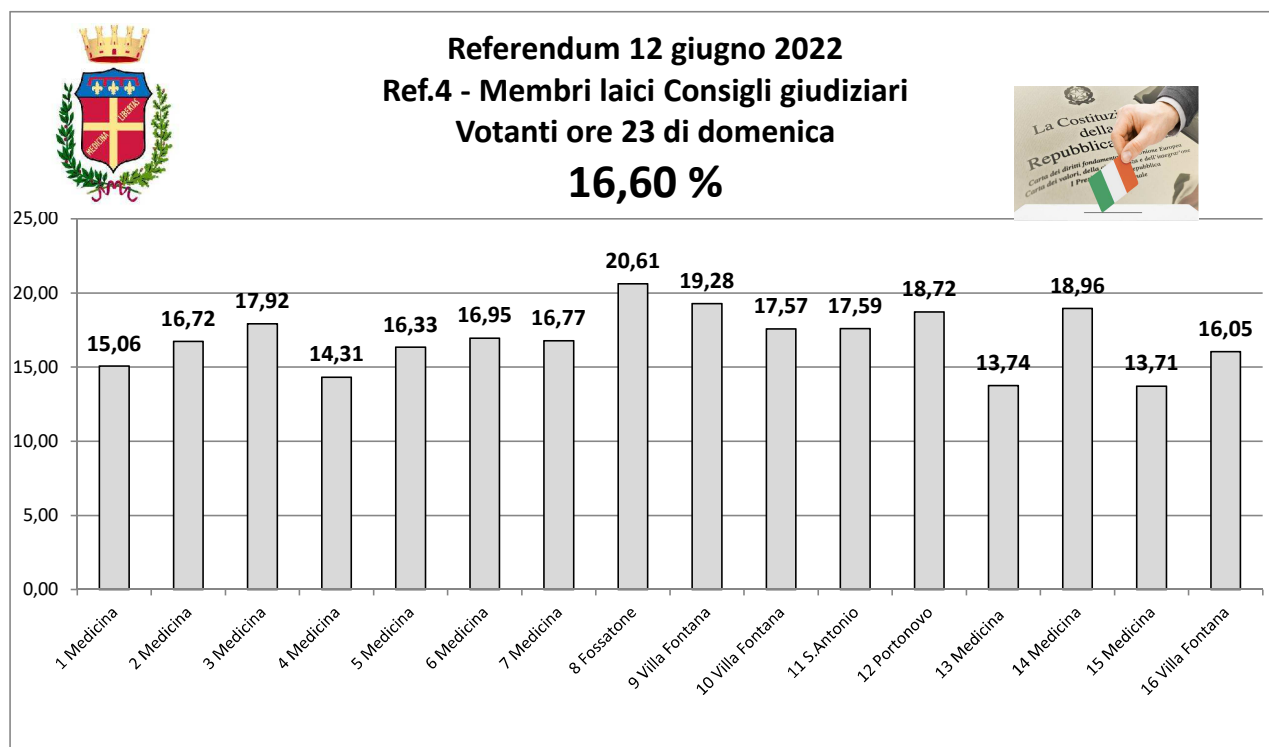
## Referendum popolari di domenica 12 giugno 2022



### Referendum 4 - Membri laici Consigli giudiziari

#### Votanti per sezione - Domenica ore 23

Sezione	Elettori iscritti			VOTANTI					
	Maschi	Femmine	Totale	Maschi	Femmine	Totale	M %	F %	Tot. %
1 Medicina	328	369	697	49	56	105	14,94	15,18	15,06
2 Medicina	466	473	939	80	77	157	17,17	16,28	16,72
3 Medicina	437	456	893	83	77	160	18,99	16,89	17,92
4 Medicina	496	496	992	71	71	142	14,31	14,31	14,31
5 Medicina	485	513	998	82	81	163	16,91	15,79	16,33
6 Medicina	375	386	761	66	63	129	17,60	16,32	16,95
7 Medicina	454	494	948	80	79	159	17,62	15,99	16,77
8 Fossatone	277	281	558	58	57	115	20,94	20,28	20,61
9 Villa Fontana	380	393	773	74	75	149	19,47	19,08	19,28
10 Villa Fontana	392	416	808	77	65	142	19,64	15,63	17,57
11 S. Antonio	293	287	580	51	51	102	17,41	17,77	17,59
12 Portonovo	227	211	438	44	38	82	19,38	18,01	18,72
13 Medicina	551	555	1.106	76	76	152	13,79	13,69	13,74
14 Medicina	292	325	617	50	67	117	17,12	20,62	18,96
15 Medicina	432	480	912	52	73	125	12,04	15,21	13,71
16 Villa Fontana	386	368	754	55	66	121	14,25	17,93	16,05
<b>Totale</b>	<b>6.271</b>	<b>6.503</b>	<b>12.774</b>	<b>1.048</b>	<b>1.072</b>	<b>2.120</b>	<b>16,71</b>	<b>16,48</b>	<b>16,60</b>

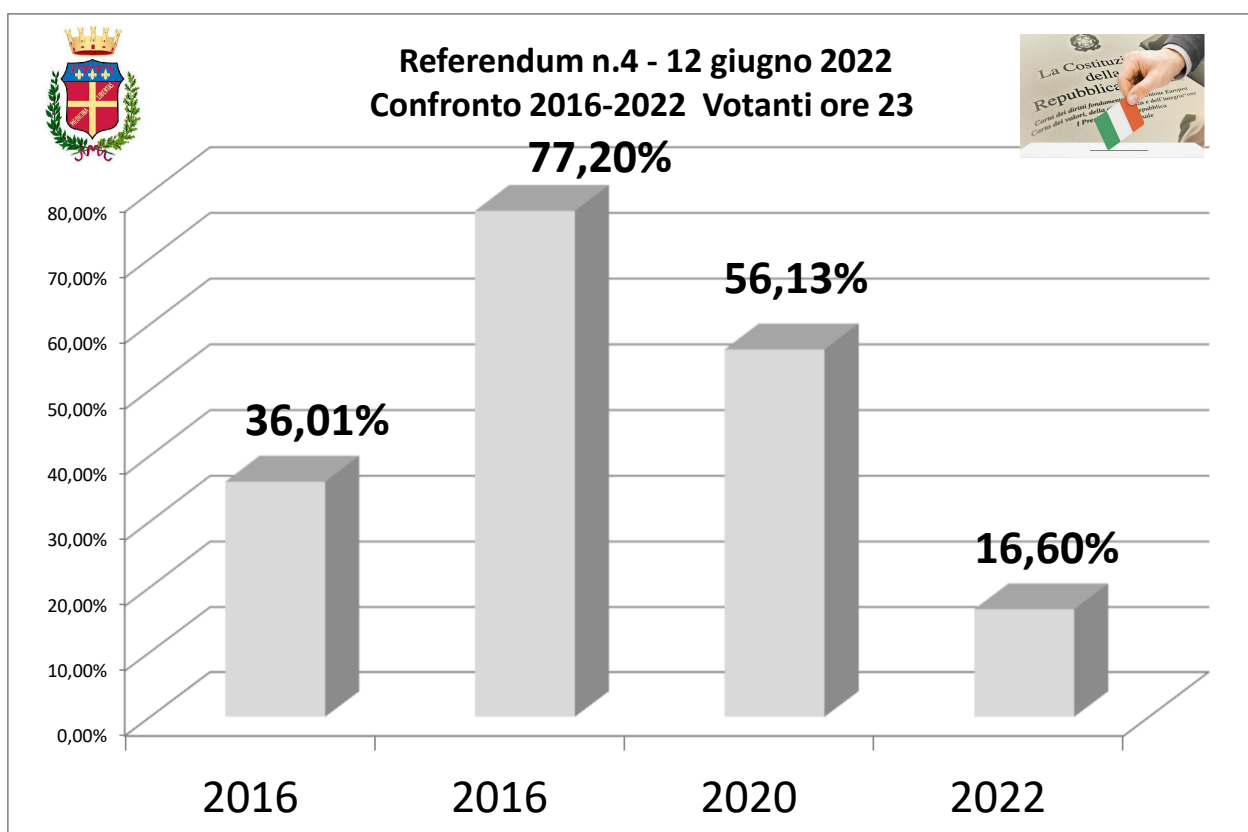


## Referendum popolari di domenica 12 giugno 2022



### Referendum 4 - Membri laici Consigli giudiziari

Referendum abrogativi - AFFLUENZA (TOTALE M+F)		Domenica 12 giugno 2022		
Anno	Ore 23	Ore 23	Differenza %	
2016	36,01%	16,60%	-19,41%	Referendum abrogativo (Trivellazioni in mare)
2016	77,20%	16,60%	-60,60%	Referendum costituzionale senza quorum (riforma Costituzione)
2020	56,13%	16,60%	-39,53%	Referendum costituzionale senza quorum (Riduzione parlamentari)





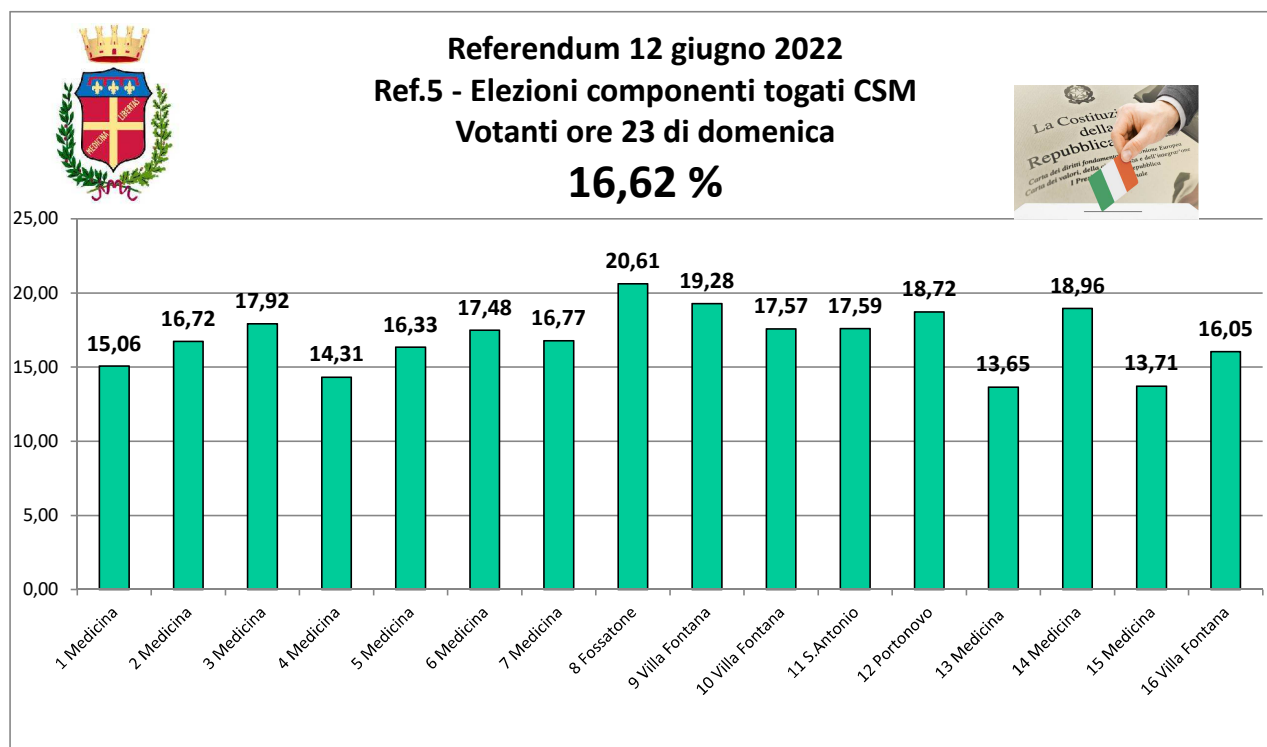
## Referendum popolari di domenica 12 giugno 2022



### Referendum 5 - Elezioni componenti togati CSM

#### Votanti per sezione - Domenica ore 23

Sezione	Elettori iscritti			VOTANTI					
	Maschi	Femmine	Totale	Maschi	Femmine	Totale	M %	F %	Tot. %
1 Medicina	328	369	697	49	56	105	14,94	15,18	15,06
2 Medicina	466	473	939	80	77	157	17,17	16,28	16,72
3 Medicina	437	456	893	83	77	160	18,99	16,89	17,92
4 Medicina	496	496	992	71	71	142	14,31	14,31	14,31
5 Medicina	485	513	998	82	81	163	16,91	15,79	16,33
6 Medicina	375	386	761	68	65	133	18,13	16,84	17,48
7 Medicina	454	494	948	80	79	159	17,62	15,99	16,77
8 Fossatone	277	281	558	58	57	115	20,94	20,28	20,61
9 Villa Fontana	380	393	773	74	75	149	19,47	19,08	19,28
10 Villa Fontana	392	416	808	77	65	142	19,64	15,63	17,57
11 S. Antonio	293	287	580	51	51	102	17,41	17,77	17,59
12 Portonovo	227	211	438	44	38	82	19,38	18,01	18,72
13 Medicina	551	555	1.106	75	76	151	13,61	13,69	13,65
14 Medicina	292	325	617	50	67	117	17,12	20,62	18,96
15 Medicina	432	480	912	52	73	125	12,04	15,21	13,71
16 Villa Fontana	386	368	754	55	66	121	14,25	17,93	16,05
<b>Totale</b>	<b>6.271</b>	<b>6.503</b>	<b>12.774</b>	<b>1.049</b>	<b>1.074</b>	<b>2.123</b>	<b>16,73</b>	<b>16,52</b>	<b>16,62</b>



## Referendum popolari di domenica 12 giugno 2022



### Referendum 5 - Elezioni componenti togati CSM

Referendum abrogativi - AFFLUENZA (TOTALE M+F)		Domenica 12 giugno 2022		
Anno	Ore 23	Ore 23	Differenza %	
2016	36,01%	16,62%	-19,39%	Referendum abrogativo (Trivellazioni in mare)
2016	77,20%	16,62%	-60,58%	Referendum costituzionale senza quorum (riforma Costituzione)
2020	56,13%	16,62%	-39,51%	Referendum costituzionale senza quorum (Riduzione parlamentari)

