


Istruzioni per gli utenti


1 Prendere il biglietto
**numerato cliccando sul
pulsante del touchscreen**

NOTA BENE:


- prendere un biglietto per ogni pratica (es. se una famiglia deve fare 3 carte d'identità, prendere 3 biglietti)
- prendere il biglietto ANCHE per chiedere INFORMAZIONI
- chi ha prenotato un appuntamento **NON** deve prendere il biglietto, ma aspettare la chiamata dell'operatore



2 Aspettare in Sala di Attesa
**(stanza sulla destra del
distributore biglietti)**



**3 Entrare negli uffici
demografici SOLO quando
sullo schermo compare il
numero del biglietto o si
viene chiamati con
microfono**



Entrata



ASPETTARE

**in SALA d'ATTESA
la chiamata
dell'operatore**

Grazie



(stanza a destra del distributore di biglietti) ➡